




«В мире

СЛОВ (ударение)

Это город Словарик. Здесь живут слова.

Давайте с ними познакомимся.



Это «сильные»

Своими молоточками они отмечают ударный

**Ударный слог, ударный
слог,-**

Он назван так не даром...

Эй, невидимка – молоток,

Отметь его ударом!

И молоток стучит, стучит,

И чётко речь моя звучит.

**Иногда от перестановки
ударения**


меняется смысл слова.





Запа

Рысь идёт
На мягких лапах,
Рысь
добычи
Чует **запах.**



Запах

Швея сначала
Юбку в швах,
А сзади
Сделала
запах.





Белк

И
На ветку дуба
Сели белки,
Устроив в
роще
посиделки.




Белки

Шеф-повар просит
нас:

Для торта Сбинки!

бы

белки!»





Хлопо

Распахали
Ксотню соток,
Посадили
в поле **хлопок**.



Хлопок

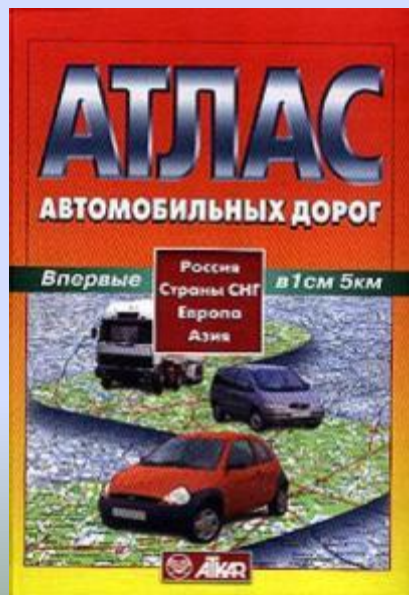
У хлопушки
с ниткой бок:
Дёрнул нитку и –
хлопок!





Атл


В путешествии
по ~~Атлас~~ атлас всех в
стране



Атлас


Приобрёл отец для
нас
изметительный
рубашки
для

Андрюшки и
Наташки.



Ирис

Утром лакомка
Дедушка купил себе
ирис.



Ирис

Нам для вышивки
спидди, что зовутся
ирис!





Ирис



С тем же именем
цветок
Повстречался у
дорог!

Кружк



Из теста сделали
кружки. Из них слепили
пирожки,



Кружк



Компот налили в
кружки. Отведать,
подружки!



Засып

Засыпал малыш
ал в кроватке:
Спать в тепле
зимой сладко!



Засып

Ночью снег
ал засыпал двор,
Белым сделался
забор!



Замо

Купив жене кольцо
К в подарок,
Сэр Генри
возвращался

В замок.



Замок

Ворота он открыть не
смог, дворецкий поменял

замок.





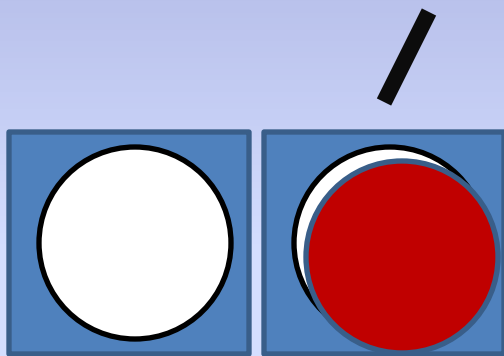



А теперь

«Расставь ударение»

поиграем!



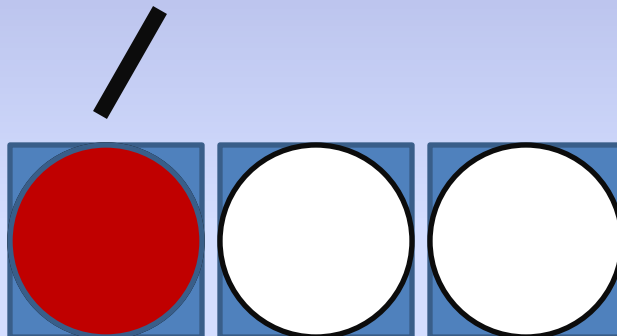


(мышкой щёлкай по ударному слогу)






«Расставь

ударение»





Раздели слова на слоги.



Какие слова соответствуют
схеме?

Внимание: цветом отмечен ударный

Diagram illustrating a syllable division scheme: [] [] []


The middle circle is red, indicating the stressed syllable.

Arrows point from the following images to the circles:

- Pink bus (to the first white circle)
- Blue station wagon (to the first white circle)
- Green frog (to the red circle)
- Red apple (to the red circle)
- Strawberries (to the second white circle)


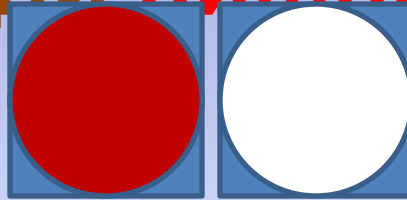


Раздели слова на слоги.



Все эти слова соответствуют
схеме.

Найди **пишние** слова





Отгадай слово.

А Т Л А С




Я – сборник карт.
От ударения зависят
Два моих значения:
Захочешь –
превращусь
в название

А Т Л А С

Блестящей
шелковистой

ткани я.





Отгадай слово.


И Р И С



И Р И С



Я – травянистое растение
С цветком сиреневого
цвета,
Но переставьте ударение
–
И превращаюсь я в
конфету.





**Ты
просто**

МОЛОДЕЦ
ДО НОВЫХ
!

встреч!

Конец

Фотографии, анимация с
сайтов:

- www.Yandex.ru

- www.Animashki.ru

Использован материал из журнала
«Дошкольное
воспитание», №1, 2001г.