

**Презентация урока русского
языка в 1 классе
по УМК
«Перспективная начальная школа»**

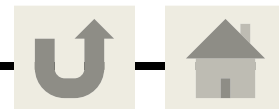
Письмо строчной буквы «е»

**Кирпичникова Галина Николаевна,
учитель высшей квалификационной категории,
отличники народного просвещения**

**«Попасть бы в
цель!»**



e



Красиво писать- людей уважать



**Соблюдай
правила
ГИГИЕНЫ
ПИСЬМА**

Правила гигиены письма

- Ноги должны опираться на пол
- Спину нужно держать в прямом положении
- Голову при работе немного наклоняют к столу
- Соблюдай расстояние от глаз до тетради
- Локти во время письма должны лежать на столе, слегка выдаваясь за край

Работа со схемой-моделью предложения

ел
ели





Опорные слова

Арена - большая круглая площадка посередине цирка, на которой даются представления.

Билет

Клоун

Медведь

Обезьянка

Антракт



Работа в парах

1. Прочитай буквы:

А Н У М И О Л Э Ы

2. Перекодируй только
гласные буквы в
письменные строчные и
заглавные

3. Взаимопроверка

Самооценка

Гласные буквы:

А У И О Э Ы

? **Обсудим вместе**

У какой гласной
буквы не пишется
заглавная буква?



moyogorod.ru



! **Запомни**

правило

- 1. Сколько в слове гласных, столько и слогов. Это знает каждый из учеников.**
- 2. Имена людей пишутся с заглавной буквы.**
- 3. В конце предложения ставится точка.**




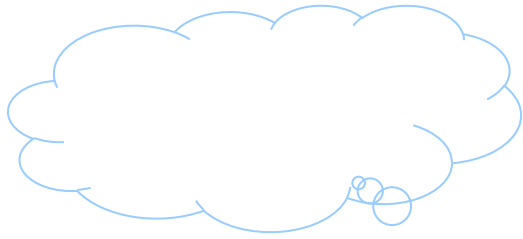
Самопроверка и самооценка

Анна и Наум

Анна мила. Наум мил.

У Анны **лук**. У Наума

лук. Они умны.



ИСТОЧНИКИ

Музыка:

- Песенка Винни-Пуха -
<http://detkam.e-papa.ru/mp/6/28.html>
- Песня кота Леопольда -
<http://detkam.e-papa.ru/mp/3/>
- Песня Чебурашки –
[http://www.yugzone.ru/brainmusic/download
_mp3/mult_ussr.htm](http://www.yugzone.ru/brainmusic/download_mp3/mult_ussr.htm)

Картинки

- Чебурашка -
http://img1.liveinternet.ru/images/attach/b/3/16/59/16059218_cheburashka.jpg
- <http://s44.radikal.ru/i105/0901/23/174531f737e2.jpg>
- Лук-
<http://s12.rimg.info/97c09fa0459e5fcc433e93f7ce4b3eac.gif>
- Люк-
<http://www.capr.ru/image/catalog/pelikan.jpg>