





Звук и буква О




Подготовила: учитель-логопед  
МАДОУ детский сад №66  
«Забавушка»  
г. Нижневартовск  
Тумченко Е.А.

Рассмотри картинку. Найди и назови слова со звуком О



***В автобусе едут дети. Как их зовут?***




# \* Гласные звуки

Закрепляем понятие «гласный звук»



## Задание 1



- Посмотри на эти кружочки и спой их:



**А-А-А У-У-У О-О-О.** Набери побольше воздуха перед зеркалом и пой каждый звук, пока хватает воздуха. Долго у тебя получается петь? Это здорово!

У тебя получилась целая песенка, потому что все эти звуки очень хорошо поются. Знаешь почему?


- потому что им не мешают губки: **А-А-А**;
- потому что им не мешают зубки: **У-У-У**;
- потому что им не мешает язычок: **О-О-О**.



**ВЕДРО**

**ОКУНЬ**

**СЛОН**




--	--	--

--	--	--

--	--	--

# Буква О

Рассмотри букву **О**. Обведи её пальчиком. Раскрась красным карандашом. Выучи стихотворение:



Букву новую я встретил.  
**О** похожа на овал,  
А овал похож на дыню.  
Букв я слаще не едал.



## Задание 1

- Покажи и назови предметы на картинках (осы, лук, роза, бант, стол).
- Если в слове есть звук **О**, закрась кружок под картинкой красным карандашом.



# Назови звук

- Посмотри на картинку и послушай слова. Какие гласные звуки ты в них слышишь? Отвечай полным ответом (например, **А** — это гласный звук).

**ЗУБ**



**КОТ**



**МАК**



**РАК**



**СОК**




# Игра «Прятки»




## Задание 3

- Буква **О** решила поиграть с тобой в прятки. Найди её среди других букв и обведи красным карандашом.





# Что делает ослик?



Ослик стоит. Ослик быстро бежит по дорожке  
Ослик сидит на стуле. Ослик ловит бабочку.