

Урок русского языка в 3 классе

Приставка

Подготовила :

учитель начальных классов МОУ СОШ №12

г. Новоалександровска

Ставропольского края

Казакова Т.М.

Минутка чистописания

- Р р
- Родня род родители родственники

Словарная работа


Расселась барыня на грядке,
Одета в шумные шелка.
Мы для неё готовим кадки
И крупной соли полмеди




Расселась барыня на грядке,
Одета в шумные шелка.
Мы для неё готовим кадки
И крупной соли полмешка.



Самый кислый он, друзья,
Утверждаю это я.
Нужно сахара вагон,
Чтоб с улыбкой съесть...




На грядке длинный и зелёный,
А в кадке жёлтый и солёный.



На жарком солнышке подсох
И рвётся из стручков...




Носил мальчик
Зелёный кафтанчик,
Стал паном –
Обзавёлся красным кафтаном.



Круглое, румяное,
Я расту на ветке.
Любят меня взрослые
И маленькие детки.



Что копали из земли,
Жарили, варили?
Что в золе мы испекли,
Ели да хвалили?



Подберите (устно) однокоренные слова к записанным.

Дом

сад

земля

гриб

вода

Запишите слова

Бег – забег

побег

разбег

набег

пробег

Ход – приход

поход

выход

вход

переход.

Выделите корень

Бег – забег

побег

разбег

набег

пробег

Ход – приход

поход

выход

вход

переход.

Выделите приставку

Бег – забег

побег

разбег

набег

пробег

Ход – приход

поход

выход

вход

переход.

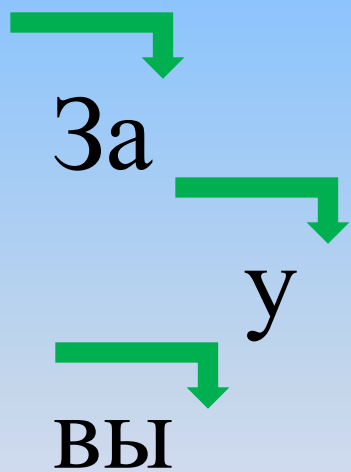
Что такое приставка?

1. Что такое приставка
2. Где стоит в слове?
3. Для чего служит в нашем языке?

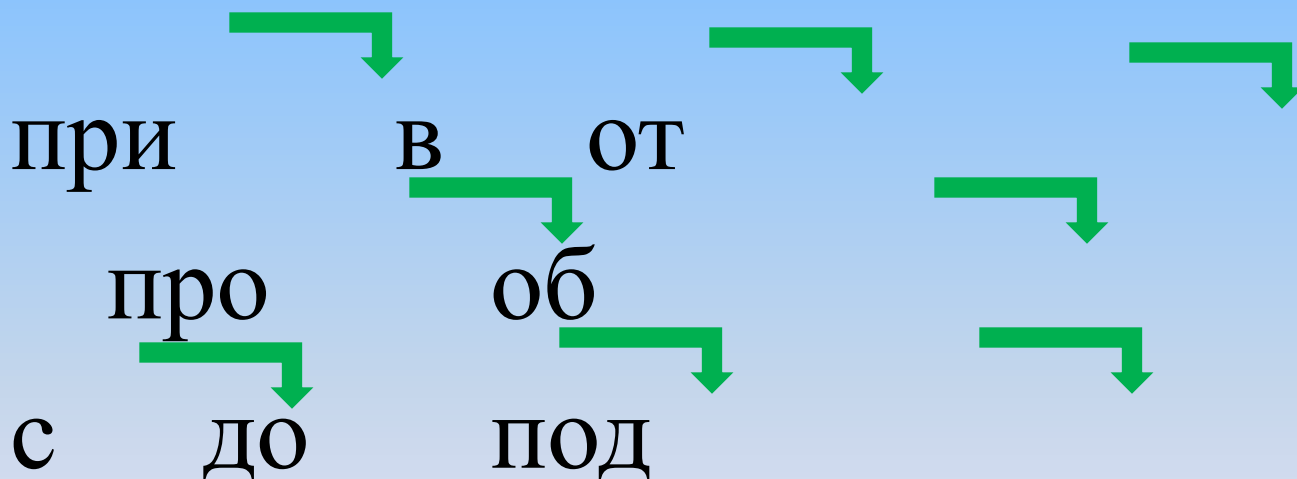
ПРИСТАВКА - ЭТО ЧАСТЬ
СЛОВА, КОТОРАЯ СТОИТ ПЕРЕД
КОРНЕМ И СЛУЖИТ ДЛЯ
ОБРАЗОВАНИЯ НОВЫХ СЛОВ.

Образуйте новые слова от этих глаголов при помощи приставок

Бегать



Лезть



Выпиши однокоренные слова

Кто жонглирует мячами,
Мы ж попробуем словами.
Я бросаю слово «**лью**»,
Ты в ответ мне «**разолью**».
«**Слить!**» – кричит подруга Ната.
– Чай давайте пить, ребята.
Разливает Маша чай,
Он **пролился** невзначай.
Мы **залились** смехом дружно:
– Нас утопишь в этой луже.

– **Наливайте** кофе чёрный,
Не **облейся**, будь проворней,–
Поучает Сашу Ната.
–Дальше думаем, ребята!
Продолжаем мы играть:
«**Наливать – переливать**».
– Молока **подлить** бы в чашки.
– Сахарку подайте Сашке.
– Таня, я придумал «**вылить**».
Больше слов нам не осилить.

Выпиши однокоренные слова

Вам игру со словом «**шью**»

От души передаю.

Начинайте **«вышивать»**,

«Зашивать и ушивать».

Выборочный диктант

Как-то утром волк проснулся,

Потянулся, облизнулся.

Спел любимую свою —

«Укушу да разжую!»

Вырасти дерево



Говор

Мороз

разговор

заморозки

заговор

заморозить

• О.В. Узорова, Е.А. Нефедова Справочное пособие по русскому языку: 3 класс; М.: ООО «Издательство АСТ» : ЗАО «Премьера», 2001.

Интернет ресурсы

<http://www.google.ru/search?q=рисунок+капусты>

<http://www.google.ru/search?q=рисунок+морковь>

<http://www.google.ru/search?q=рисунок+лимон>

<http://www.google.ru/search?q=рисунок+картофель>

<http://www.google.ru/search?q=рисунок+огурец>

<http://www.google.ru/search?q=рисунок+яблоко>

<http://www.google.ru/search?q=рисунок+помидор>