

# Урок русского языка в 3 классе

## **Приставка**

Подготовила :

учитель начальных классов МОУ СОШ №12

г. Новоалександровска

Ставропольского края

Казакова Т.М.

# Минутка чистописания

- Р р
- Родня род родители родственники

# Словарная работа

Расселась барыня на грядке,  
Одета в шумные шелка.


Мы для неё готовим кадки  
И крупной соли полмеды.




Расселась барыня на грядке,  
Одета в шумные шелка.  
Мы для неё готовим кадки  
И крупной соли полмешка.



Самый кислый он, друзья,  
Утверждаю это я.  
Нужно сахара вагон,  
Чтоб с улыбкой съесть...




На грядке длинный и зелёный,  
А в кадке жёлтый и солёный.



На жарком солнышке подсох  
И рвётся из стручков...



Носил мальчик  
Зелёный кафтанчик,  
Стал паном –  
Обзавёлся красным кафтаном.






Круглое, румяное,  
Я расту на ветке.  
Любят меня взрослые  
И маленькие детки.



Что копали из земли,  
Жарили, варили?  
Что в золе мы испекли,  
Ели да хвалили?



# **Подберите (устно) однокоренные слова к записанным.**

Дом

сад

земля

гриб

вода

# Запишите слова

Бег – забег

побег

разбег

набег

пробег

Ход – приход

поход

выход

вход

переход.

# Выделите корень

Бег – забег

побег

разбег

набег

пробег

Ход – приход

поход

выход

вход

переход.

# Выделите приставку

Бег – забег

побег

разбег

набег

пробег

Ход – приход

поход

выход

вход

переход.

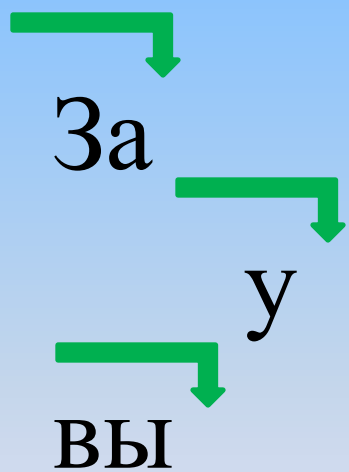
# Что такое приставка?

1. Что такое приставка
2. Где стоит в слове?
3. Для чего служит в нашем языке?

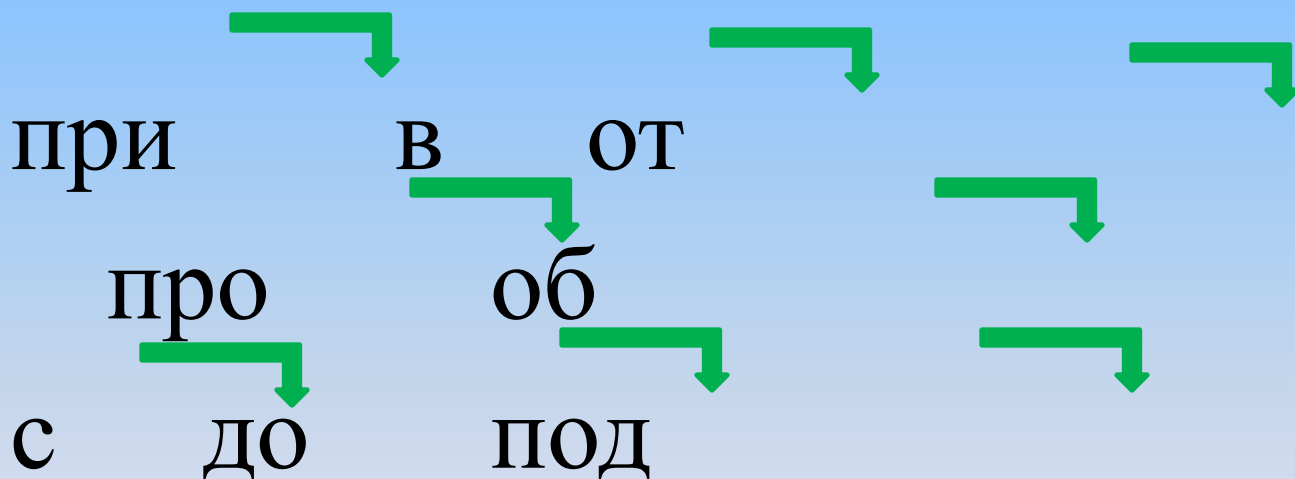
ПРИСТАВКА - ЭТО ЧАСТЬ  
СЛОВА, КОТОРАЯ СТОИТ ПЕРЕД  
КОРНЕМ И СЛУЖИТ ДЛЯ  
ОБРАЗОВАНИЯ НОВЫХ СЛОВ.

# Образуйте новые слова от этих глаголов при помощи приставок

## Бегать



## Лезть





# Выпиши однокоренные слова

Кто жонглирует мячами,  
Мы ж попробуем словами.  
Я бросаю слово «**лью**»,  
Ты в ответ мне «**разолью**».  
«**Слить!**» – кричит подруга Ната.  
– Чай давайте пить, ребята.  
**Разливает** Маша чай,  
Он **пролился** невзначай.  
Мы **залились** смехом дружно:  
– Нас утопишь в этой луже.

– **Наливайте** кофе чёрный,  
Не **облейся**, будь проворней,–  
Поучает Сашу Ната.  
–Дальше думаем, ребята!  
Продолжаем мы играть:  
«**Наливать – переливать**».  
– Молока **подлить** бы в чашки.  
– Сахарку подайте Сашке.  
– Таня, я придумал «**вылить**».  
Больше слов нам не осилить.

# Выпиши однокоренные слова

Вам игру со словом «шью»

От души передаю.

Начинайте **«вышивать»**,

**«Зашивать и ушивать»**.

# Выборочный диктант


Как-то утром волк проснулся,

Потянулся, облизнулся.

Спел любимую свою —

«Укушу да разжую!»

# Вырасти дерево



Говор

Мороз

разговор

заморозки

заговор

заморозить

## Литература

- Волина В. Веселая грамматика. – М., 1995
- Граник Г.Г. Секреты орфографии. – М., 1991г.
- О.В. Узорова, Е.А. Нефёдова Справочное пособие по русскому языку: 3 класс; М.: ООО «Издательство АСТ» : ЗАО «Премьера», 2001.

## Интернет ресурсы

<http://www.google.ru/search?q=рисунок+капусты>

<http://www.google.ru/search?q=рисунок+морковь>

<http://www.google.ru/search?q=рисунок+лимон>

<http://www.google.ru/search?q=рисунок+картофель><http://www.google.ru/search?q=рисунок+огурец>

<http://www.google.ru/search?q=рисунок+яблоко>

<http://www.google.ru/search?q=рисунок+помидор>

<http://www.google.ru/search?q=рисунок+дерево>