





21 декабря.
Классная работа.





A

O



Приставки с буквой О

До- По-
О- Под-
Об- Про-
От-

Приставки с буквой А


За-
На-
Над-

За грусти́ть

По грусти́ть

Алгоритм.

- 1. Выделим корень.
- 2. Поставим ударение.
- 3. Определим «опасное место».
- 4. Если безударный гласный в приставке, то вспоминаем, как пишется данная приставка.



Пр...бабушка

Пр..дедушка

Бабушка

Дедушка

Папа

Мама

Вася

Маша

[пра]дедушка

[пра]бабушка

[пра]внук

[пра]внучка

ПРА-приставка, обозначающая
отдаленную степень родства по прямой
линии.

прадедушка

прабабушка

правнук

правнучка

Добежать, открыл,
помогать, налетели,
озолотить, обдумать,
прадедушка, подплыть,
проход, задумать, надпилить,
правнучка.

Правила работы в группе

В группе должен быть
ответственный.

Работать должен **каждый** на
общий результат.

Один говорит, другие **слушают.**

Свое несогласие высказывай **вежливо.**

Если не понял, **переспроси.**



- 1. Напишите 5 и более слов с приставкой , используя слова-подсказки.

Слова-подсказки: бежать, лететь, петь, пить, клеить, писать, читать, ходить, вязать, варить, жить, шить, знакомить.

- 2. Допишите подходящую приставку.
- 3. Какая приставка подойдет ко всем словам.

СЕГОДНЯ НА УРОКЕ:

- Мы повторяли...
- Я узнал, что...
- Мне понравилось...
- Теперь я умею...