

# ИСТОРИЯ ПОТЕШКИ



**Рыбак Диана  
Сестра Егорова Соня  
Мама Наталья Сергеевна**

# ЦЕЛЬ:

- Узнать, что такое потешки и для кого они создавались.


# ЗАДАЧИ:

- Узнать о возникновении потешек.
- О чём потешки?
- Как используются потешки в жизни?



# ГИПОТЕЗЫ:

- Потешки придуманы давно.
- Потешки радуют, поднимают настроение.
- Потешки придумывают только взрослые, поэты.



# ОБЪЕКТ ИССЛЕДОВАНИЯ:

- ▣ **Потешки** – фольклорное творчество для создания положительных эмоций.

# ПРЕДМЕТ ИССЛЕДОВАНИЯ:

- ▣ **потешки, и их использование в жизни.**



# МОИ ДЕЙСТВИЯ:

- Спросить у мамы , что такое потешка, когда они появились и попросить рассказать потешку.
- Попросить сестренку почитать потешки.
- Попробовать сочинить потешку



# ЧТО ТАКОЕ ПОТЕШКИ?

- ▣ **Потешка** – песенка-приговорка, сопутствующая игре с пальцами, руками и ногами ребёнка.  
(Толковый словарь С. Ожегова)
- ▣ **Потешки** – короткие стишки (реже песенки), предназначенные для детей младенческого возраста и сопровождающиеся элементарными игровыми движениями во время приговаривания или пропевания потешки.  
(Гуманитарный словарь)



# Особенности потешки:



1. Ласковые слова.
2. Повтор слов.
3. Стихотворная форма.
4. Сочиняли для детей.

- Потешки появились в далёкой древности. Это доказывают и литературные источники.
- Потешки создавались для детей с целью успокоить, развеселить малыша.





- Потешка «Сорока – белобока кашу варила» знакома почти всем европейским народам.
- Потешки известны всем народам.



# О ЧЁМ ПОТЕШКИ?

- Потешки сочинялись на разные темы: о частях тела, выражали различные чувства, о животных.

Этот пальчик - дедушка,

Этот пальчик – бабушка,

Этот пальчик – папочка,

Этот пальчик – мамочка,

Этот пальчик – я.

Вот и вся моя семья!

Носик, носик, лобик,

Щёчки, подбородок,

Ушки, глазки,

Машенькины сказки.



Потягушечки!

Порастушечки!

Поперёк – толстушечки,

Ручки – хватушечки,

Ножки – бегушечки.

Уходи с дороги кот

Наша Танечка идёт.

Наша Танечка идёт.

Ни за что не упадёт!




# ПОТЕШКИ ДЛЯ ПАЛЬЧИКОВЫХ ИГР.

Ладушки, ладушки,  
Где были? - У бабушки.  
Что ели? – Кашку.  
А пили? – Простоквашку.  
Попили, поели,  
Домой полетели  
На головку сели,  
Песенку запели,



# ПОТЕШКИ ДЛЯ КУПАНИЯ

С гуся вода,  
С Дианочки худоба.  
Водичка вниз,  
А Дианочка вверх!



# ПОТЕШКА ОТ СЛЁЗ

Не плачь, не плачь,  
Куплю калач,  
Не хнычь, не ной,  
Куплю другой.  
Слёзы утри,  
Куплю тебе три.



# ПОТЕШКА ДЛЯ УМЫВАНИЯ

Водичка, водичка,  
Умой нос и личико,  
Чтобы глазоньки блестели,  
Чтобы щёчки покраснели,  
Чтоб смеялся роток,  
Чтоб кусался зубок.



# ПОТЕШКИ О ЕДЕ

Умница, Дианочка!  
Ешь кашку сладеньку,  
Вкусную, пушистую,  
Мягкую, душистую.





# МАССАЖ С ПОТЕШКОЙ

Ручку ручкою погладим,  
Пальчик пальчиком потрём.  
Отдохнём совсем немного,  
А потом опять начнём.



# СОЧИНЯТЬ ПОТЕШКИ МОГУТ ВСЕ

## ▣ *Потешки бабушки*

Лена, Леночка, Ленок                      Спи, Серёжа, засыпай,  
Возьми вкусный пирожок.                  Крепко глазки закрывай.  
Пирожочек кушай,                              Засыпай скорей,  
Бабушку слушай.                                      Подрастёшь быстрее.




# ПОТЕШКА ОТ СЕСТРЁНКИ

Диана, не плачь!  
Я куплю тебе калач  
Дам тебе конфетку  
В огороде вырву репку.  
(Егорова Соня)



# МОИ ПОТЕШКИ

Гули-гули- гуленьки, Зайчик по полю прыг – прыг,  
Живу я у бабуленьки. Зайчик ножками дрыг – дрыг.  
Она поит молочком, Зайчик в лужу заскочил,  
Стала выше я росточком. Свои ножки обмочил.



# ВЫВОД:

Мои предположения оказались верными, но сочинять потешки может любой человек, даже маленький.



**Благодарю за  
внимание!**

