

Муниципальное автономное дошкольное образовательное
учреждение города Новосибирск детский сад № 59 «Золотой
петушок»

Проект « В гостях у сказки»

Выполнила: Казак Е.С.
Желонкина А.А.

Новосибирск 2018

Летний проект

* Вид проекта: Краткосрочный, групповой.

1. Цели: обобщить знания детей о прочитанных художественных произведениях, прививать любовь к литературным произведениям и их героям.

2. Задачи:

- * Знакомство с различными видами сказочных произведений,
- * Вызвать у детей интерес к книгам, их рассматриванию (вместе со взрослыми и самостоятельно), устному народному фольклору,
- * Узнавать персонажей сказок, знать название и автора,
Развивать творческие навыки, коммуникативные умения;
- * Развитие речи детей посредством составления рассказов и сказок и рассказыванию, учиться рассуждать,
- * Развивать творческую самостоятельность, в организации театральных игр.

1 этап - ВЫБОР ТЕМЫ

Дети нашей группы очень любят сказки, рисуют и пишут сказки собственного сочинения.

Недавно в группе появился настольный театр, дети стали активно использовать центр в драматизации и инсценировке сказок. Так появился проект «В гостях у сказки».

2 этап- Сбор сведений

- * Разучивание отрывка «Муха-Цокотуха», чтение рассказов, стихотворений, загадок по теме, чтение русских народных сказок «Гуси-Лебеди», «Иван Царевич и Серый вол» и другие.
- * Просмотр сказок,
- * Проведение бесед с детьми по сказкам «Откуда сказка к нам пришла?», «Добро побеждает зло», «Сказка ложь, да в ней намек».
- * Образовательные ситуации: Самые известные сказочники, устное творчество, Почему называют сказки русские народные?
- * Пересказ с помощью мнемотаблиц.

3 этап- Выбор проектов

- * Экспериментирование по сказке «Гадкий утенок».
- * Организация волшебной ярмарки,
- * Театрализация «Три поросенка»,
- * Конструирование сказочных героев,
- * Создание и проведение викторины по сказкам,
- * Презентация «Русские народные игры».

4 этап- реализация проекта

Для реализации нашего проекта были наполнены центры активности соответствующими материалами:


- * В центре искусства дети много раскрашивали, создавали коллективные работы, книжки-малышки и выступали иллюстраторами к любимым произведениям,*
- * В центр литературы вносились сказки разных народов, авторские и народные,*
- * В центре строительства дети с помощью воспитателя выкладывали из мозаики и конструктора волшебный терем, заячью избушку и кубиков. Конструировали из картона замок волшебной феи,*
- * В центр драматизации были проиграны сказки наиболее любимые детьми, созданы атрибуты для игр.*

Центр искусства

Коллективная работа «Под грибом» по сказкам В.Г. Сутеева



Изготовление билетов и денежных купюр для театрализации



Изготовление волшебной палочки



Создание короны для принцесс



Изготовление сказочных атрибутов для мини-музея



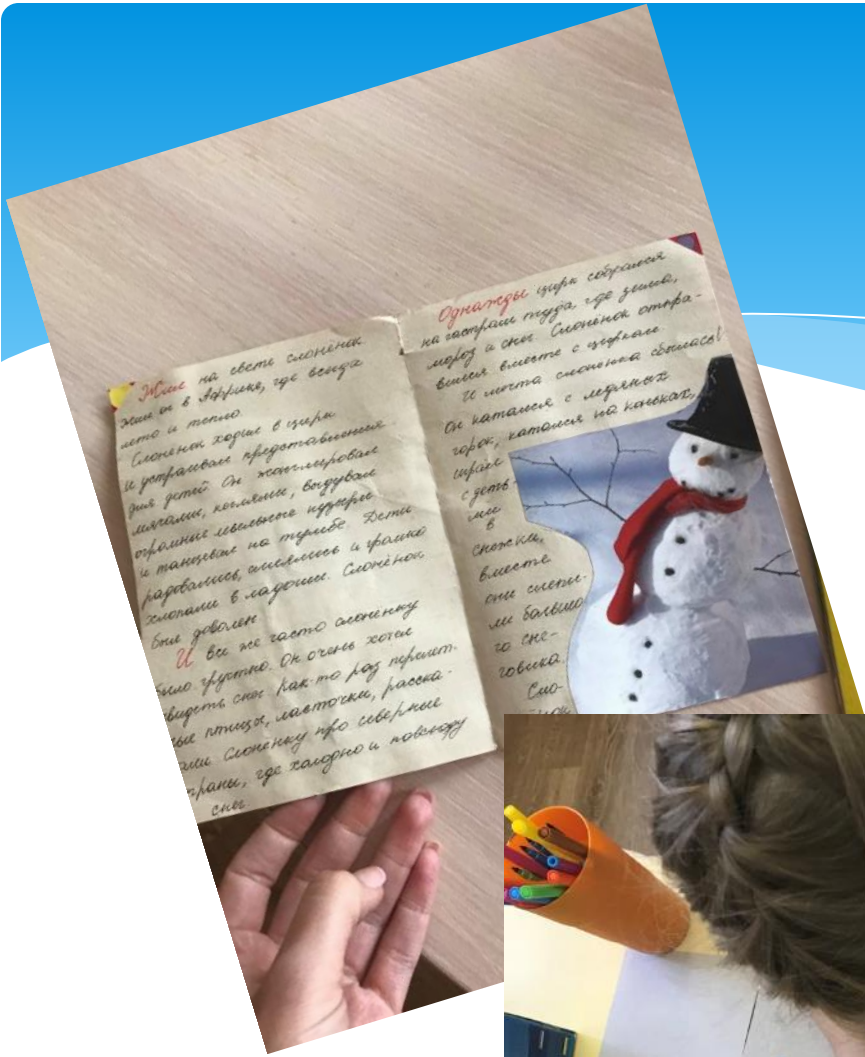
Волшебная ярмарка мини-музей



Центр литературы

Создание книжки-малышки





Центр драматизация

Театрализованное представление по сказке К.Чуковского «Айболит»



Театрализованное представление по сказке «Три поросенка»





ТЕМА НЕДЕЛИ

НОВЫЕ СЛОВА

КАЛЕНДАРЬ

В ГОСТЯХ У СКАЗКИ

ФАНТАЗИЯ


ЛЕТО

МОЛОДЕЦ

БЫЛЬ

СОБАКИ

- Зарядка
- Занятия
- Утренний круг
- Самостоятельная деятельность
- Продукция
- Обед
- Самостоятельная деятельность
- Полдник
- Вечерний круг



Настольный театр

Театрализация «Три поросенка»



Театрализация



Открытая площадка

«Строим замки из песка»



Замки из песка и кубиков



Конструирование «Строим цветочный город»



Центр игротеки

разрезные картинки, пазлы



Создание лэпбука



Рассказываем сказки по мнемотаблицам



Центр спорта

Дыхательная гимнастика «Золотая рыбка»



5 этап – Презентация проекта

Презентация проекта проходила в виде:

- * Викторины по сказкам
- * Коллективной работы

Викторина по сказкам

