




*Правописание
парных согласных в
корне слова*

2 класс



Минутка чистописания



	<i>и</i>	<i>у</i>
1		●
2	●	
3	●	
4	●	
5	●	
6	●	
7		●



Словарная работа



Б..рёза, р..бота, гор..д,
д..журный, п..льто, р..
бята, м..роз, т..традь, к..
рова, л..сица







е а о е а е о е о и



Правило:

Чтобы проверить ПС в , ,

нужно  

или   так, чтобы

после  стояла  или [].



Памятка

1. Изменить на много предметов

Зубб - зубы

2. Подставить слово нет

Дубб - нет дуба





Памятка

1. образовать однокоренное слово с уменьшительно-ласкательным значением


лодка - лодочка

2. образовать имена прилагательные

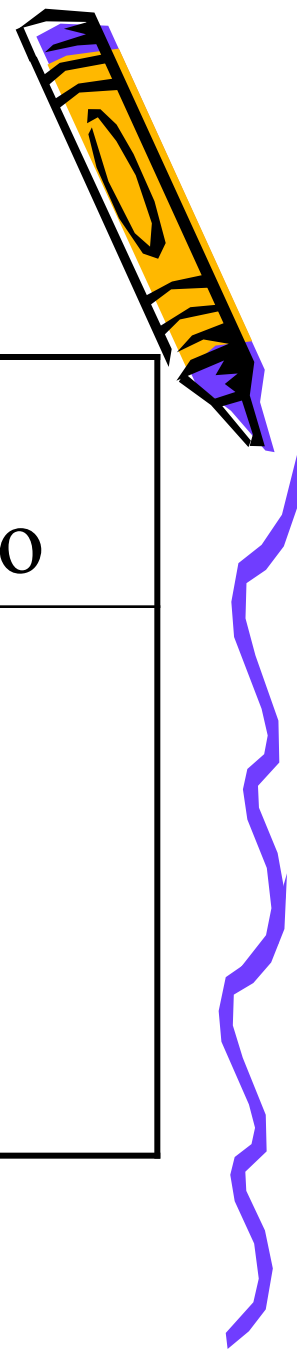
морковь – морковный

3. образовать глагол

сказка - сказать



Упражнение




прочитай	проверь	напиши правильно
яго..ка	яго <u>да</u>	яго <u>д</u> ка
берё..ка		
ры..ка		
тра..ка		




В коро..ке лежат скре..ки.

Дети надели ша..ки и шу..ки.

№	Парные согласные
1.	П Б
2.	Б П



НО <u>Ж</u>	МО <u>РЖ</u>
Э <u>ТАЖ</u>	ЛАН <u>ДЫШ</u>
ГА <u>РАЖ</u>	П <u>ЛЯЖ</u>
КА <u>МЫШ</u>	СТО <u>РОЖ</u>
Ч <u>ИЖ</u>	Ё <u>Ж</u>



Молодцы!



Автор презентации:
Самойлова А.Н.,
учитель начальных классов
МОУ СШ № 118, г.Волгоград

Картинки с Яндекс фото.

