

# ПРОИСХОЖДЕНИЕ И ЗНАЧЕНИЕ СЛОВ



*Тема: «Школьные принадлежности»*

Составитель:  
Слиткова Галина Анатольевна  
учитель начальных классов  
МАОУ СОШ №35  
города Томска



# портфель

Слова-образы

Шк<sup>о</sup>льник и шк<sup>о</sup>льница идут в шк<sup>о</sup>лу на ур<sup>о</sup>ки.



2. О должности министра в некоторых странах.  
Распределение портфелей. министр без портфеля  
(название особой министерской должности).

а «фёй» («



г».



# карандаш

В школе встретились однажды

Ластик, карандаш, бумага.

Лист бумаги был пустой,  
Карандашик был простой.

Карандашик рисовал,  
Ластик рядышком лежал.  
Он всегда был на подхвате

У своих друзей по парте.

Карандаш не так пойдёт,  
Ластик сразу след сотрёт.

Карандашик отличился,  
И рисунок получился.

Ученик, конечно, рад –  
Получил оценку пять!

Слова-образы

графика

ластик

бумага

парта



**Древний калам со временем совершенствовался, и в полые трубочки из тростниковых стеблей сначала придумали вставлять свинцовые палочки, а затем и стержни графита. И в тюркских языках возникло новое сложное слово \*kalamdaş (от kalam 'тростник' и daş 'камень').**



**альбо́**

**М**

Альбом для рисова**а**ния

И в десять лет, и в семь, и в пять

Все дети любят рисова**а**ть.

И каждый смело нарисует

Всё, что его интересует.

Всё вызывает интерес:

Далёкий космос, ближний лес,

Цветы, машины, сказки, пляски...

Всё нарисуем! Были б кра**а**ски,

Да лист бума**а**ги на столе,

Да мир в семье и на земле.

Слова-образы

рисова**а**ть

рисова**а**ние

ла**а**стик

бума**а**га

Па**а**рта


кра**а**ски



- чистые переплетённые листы для рисования, собирания чего-либо (стихов, вырезок, почтовых марок и прочего).
- профессиональный термин: издание, в котором скрепление листов выполнено по короткой стороне



bus — «белый».



# аква<sup>а</sup>рель



Слова-образы

краски

вода

рисовать

рисование

ластик

бумага

парта



## Акварель

- Художественные краски, легко разводимые водой.
- Техника живописи, основанная на применении таких красок.

Картина или рисунок, написанные такими красками.

«water color», то «водная краска»



Тетради в портфеле шуршали,  
Что в жизни важнее, решали.

Тетрадка в линейку бормочет:  
– Грамматика!

А в клетку тетрадка ворчит:  
– Математика!

На чём примирились тетрадка с  
тетрадкой,  
Для нас до сих пор остаётся  
загадкой.

# тетрадь

Слова-образы

портфель

в клетку

в линейку



## Одна из версий появления тетради.

В старые века книги создавались из деревянных дощечек или тонких глиняных пластин. В изготовлении учебники и книги были очень дороги, поэтому делились для удобства использования на четыре части. Каждая из четырёх частей книги именовалась четвертью.



# Тетрадь

- скреплённые листы писчей бумаги, обычно в обложке, для письма или рисования
- отдельный выпуск периодического издания или большого печатного произведения, выходящего по частям, в виде небольших книг
- ◆ Издание выходит тетрадями по 5 листов.



Продлевает жизнь тетрадкам  
И учебникам немножко.

С ней они всегда в порядке-  
Защищает их обложка.



# Обложка

Слова-образы

альбОм

шкОльники

урОк

На урОк ИЗО школьники принесли нОвые альбОмы с  
красивыми обложками.

**В средневековой Европе, как известно, книги переписывались и изготавливались вручную, стоили дорого, а зачастую и очень дорого, особенно, если их обложки были украшены золотом и драгоценными камнями (собственно, чаще всего они изготавливались ювелирами).**



Мне собрали в ш**К**олу ранец,  
И чего в нём только нет!  
Пять учебников, тетради,  
Бутерброды на обед,  
Карандаш, линейка, ручки,  
Жвачки вкусные - две штучки,  
Угощение подружке,  
Три любимые игрушки...  
С папой, мамою - втроём -  
Еле ранец мы несём!



рю**К**зак

Слова-образы

лям**К**и

ш**К**ольники

урок**К**

ш**К**ола

**В России охотники коренных племен забайкальской Сибири – эвенки, нивхи, тунгусы использовали и продолжают использовать прототип рюкзака с внешней рамой – понягу. Делается она из палок и досок, U-образная рама может обтягиваться листом березы, чтобы получалась более удобная спинка. Поклажа или мешок привязывается к опорной дуге бечевой и надевается на спину с помощью лямок.**





Мой пенал – зубастый кит,  
На столе сейчас лежит,  
Вдруг раскрыл большую пасть,  
Стал искать, на что напасть.  
Первым делом съел точилку  
И мои карандаши.  
Ластик, ножницы и ручку  
Незаметно проглотил.  
Не оставил ничего

И нырнул в портфель на дно.  
Вот опять звенит звонок:  
Приготовьтесь на урок!  
Достаю не очень смело  
Свой пенал я из портфеля.  
Он меня не покусал,  
Всё, что нужно мне, отдал.

пена́л

Слова-образы

портфель

учебник



**Первые пеналы делали из дерева – это была или узкая деревянная коробочка, закрывающаяся выдвижной крышкой,двигающейся в пазах, или узкий деревянный футляр из двух половинок. Самое интересное, пеналы не отличались особым разнообразием – на картинах начала XX века, созданных художниками разных стилей, пеналы очень похожи.**



**Пенал – небольшой футляр или контейнер, предназначенный для хранения различных канцелярских принадлежностей, в первую очередь карандашей и ручек, но также стирательных резинок, линеек и тому подобного; используется в основном школьниками и студентами. Пенал может иметь разную форму и изготавливаться из разнообразных материалов, включая пластмассу, кожу, металл и дерево.**



Чтобы прямую и отрезок  
Ты начерт<sup>И</sup>л, будто отрезал,  
Чтоб смело л<sup>И</sup>ния бежала,  
А не петляла, не дрожала,  
Чтобы достоин был почета  
Чертеж, чтоб был он строг и четок,  
Меня к бумаге приложи  
И крепко-накрепко держи,  
Без основанья не верти  
И все, что нужно, начерт<sup>И</sup>!


ли<sup>И</sup>нейка

Слова-образы

ли<sup>И</sup>ния

дли<sup>И</sup>нная

черт<sup>И</sup>ть



# линейка


I

1) Прямая черта на бумаге, доске и т.п., помогающая писать ровными строками.

2)

а) Прямая планка для вычерчивания прямых линий.

б) Вычислительный, измерительный инструмент.



**3) Каждая из дорожек внутри военного лагеря, разделяющих его на прямоугольные участки - кварталы.**




**4)  
а) Строй в одну шеренгу.  
б) Сбор, на котором участники стоят таким строем.**



**II.**

**Длинный открытый многоместный экипаж с продольной перегородкой, в котором сидят боком к направлению движения, служивший городским общественным транспортом (в Российском государстве XIX в.).**




**Зимняя линейка императрицы Елизаветы  
Петровны**



**Экипаж «линейка», конец 18  
века**

**III**

**ассортимент, серия товаров, продуктов и т. п.**





## Порт Фель

В порт Фель заходят корабли -  
Как пароход, Альбом рулит,

выстроились в ряд -  
шлюпки в порт спешат.  
ит Дневник-фрегат,  
и нём в набат пират:  
е в порт!  
ель!

отважные суда -  
Ластик, Карандаш  
Альбом на бордаж!)  
- Ручка и... Пирог -  
рогой вплыл и лёг...  
ть доставил через час  
кола штурман  
к Стас.



# ИСТОЧНИКИ:

- [https://img-fotki.yandex.ru/get/16130/200418627.d1/0\\_14a516\\_85b10899\\_L.png](https://img-fotki.yandex.ru/get/16130/200418627.d1/0_14a516_85b10899_L.png) читатели
- [https://img-fotki.yandex.ru/get/6413/16969765.7a/0\\_69c9e\\_2c278b11\\_M.png](https://img-fotki.yandex.ru/get/6413/16969765.7a/0_69c9e_2c278b11_M.png) открытая книга
- [https://img-fotki.yandex.ru/get/4810/200418627.2/0\\_106147\\_fbca21ef\\_L.png](https://img-fotki.yandex.ru/get/4810/200418627.2/0_106147_fbca21ef_L.png) полка с книгами
- [https://img-fotki.yandex.ru/get/6412/16969765.7a/0\\_69ca2\\_965ae3e0\\_M.png](https://img-fotki.yandex.ru/get/6412/16969765.7a/0_69ca2_965ae3e0_M.png) фон
- [https://img-fotki.yandex.ru/get/9491/16969765.194/0\\_7d641\\_a0fe1bd1\\_M.png](https://img-fotki.yandex.ru/get/9491/16969765.194/0_7d641_a0fe1bd1_M.png) девочка в кресле
- [https://img-fotki.yandex.ru/get/28256/200418627.183/0\\_17f9e4\\_e3385261\\_M.png](https://img-fotki.yandex.ru/get/28256/200418627.183/0_17f9e4_e3385261_M.png) месяц
- [https://img-fotki.yandex.ru/get/15492/16969765.25b/0\\_96493\\_82fa7c1f\\_L.png](https://img-fotki.yandex.ru/get/15492/16969765.25b/0_96493_82fa7c1f_L.png) рамка
- <https://pngriver.com/wp-content/uploads/2018/04/Download-Suitcase-Icon-Transparent-PNG.png>
- [https://printonic.ru/uploads/images/2016/04/15/.tmb/thumb\\_img\\_5710ac1a7f70\\_resize\\_900\\_5000.jpg](https://printonic.ru/uploads/images/2016/04/15/.tmb/thumb_img_5710ac1a7f70_resize_900_5000.jpg)
- <https://rus-et.ru/wp-content/uploads/2018/09/Oalam1-kopiya.jpg>
- <https://olgablik.com/wp-content/uploads/2012/01/Karandash-dlya-glaz-01.jpg>
- <https://cdn.100sp.ru/pictures/025091964>
- [https://cdn.monetnik.ru/storage/market-lot/39/40/135639/421715\\_big.jpg](https://cdn.monetnik.ru/storage/market-lot/39/40/135639/421715_big.jpg)
- <https://static.vecteezy.com/system/resources/previews/000/513/263/original/old-open-photo-album-with-blank-photos-vector-illustration.jpg>
- [https://krot.info/uploads/posts/2020-01/1579203168\\_21-45.jpg](https://krot.info/uploads/posts/2020-01/1579203168_21-45.jpg)
- <https://files.masterkrasok.ru/posts/9x89uHBqbSnNTiOlCqEt0AxMxv7Fkk0FoPuOOtSl.jpeg>
- <https://c7.hotpng.com/preview/362/890/362/watercolor-painting-drawing-clip-art-watercolor-vegetables.jpg>
- <https://mmedia.ozone.ru/multimedia/1019914741.jpg>
- [http://www.aonoprienko.ru/wp-content/uploads/2017/04/pism\\_6.jpg](http://www.aonoprienko.ru/wp-content/uploads/2017/04/pism_6.jpg)
- [https://avatars.mds.yandex.net/get-marketpic/1540136/market\\_pZXq4kU2f9\\_09sNF4nKsRO/orig](https://avatars.mds.yandex.net/get-marketpic/1540136/market_pZXq4kU2f9_09sNF4nKsRO/orig)
- [https://avatars.mds.yandex.net/get-zen\\_doc/1362253/pub\\_5b0f260b5816693a21d8449a\\_5b0f280e4bf161cd342e8e9d/scale\\_1200](https://avatars.mds.yandex.net/get-zen_doc/1362253/pub_5b0f260b5816693a21d8449a_5b0f280e4bf161cd342e8e9d/scale_1200)
- [https://kurer-sreda.ru/wp-content/uploads/2019/08/backpack-154121\\_960\\_720.png](https://kurer-sreda.ru/wp-content/uploads/2019/08/backpack-154121_960_720.png) <https://images.osinka.net/790488/w500> <https://i.pinimg.com/736x/b9/71/0a/b9710a03c6c2fbabf0688b5ac1a7b3ad.jpg>
- <http://sayanvest.ru/wp-content/uploads/2018/01/1200-99704552-old-pens.jpg> <https://pickimage.ru/wp-content/uploads/images/detskie/schoolsupplies/shkolnieprinadleznosti19.jpg>
- <https://goods.kaypu.com/photo/5265f59d29adb6901a135300.jpg> <https://avatars.mds.yandex.net/get-pdb/1982708/2e27322d-8437-4070-85fb-9ba28c9232ff/s1200?webp=false>
- <https://webstockreview.net/images/clipart-ruler-14.jpg> <https://www.korabel.ru/filemanager/IMAGES/0/53/53201.jpg> <https://stat.mil.ru/images/military/military/photo/001%2812%29.jpg>
- [https://baryakina.com/newsite/wp-content/uploads/2014/12/zinmyay\\_lineika.jpg](https://baryakina.com/newsite/wp-content/uploads/2014/12/zinmyay_lineika.jpg)
- [https://baryakina.com/newsite/wp-content/uploads/2014/12/ekipazh\\_lineika.jpg](https://baryakina.com/newsite/wp-content/uploads/2014/12/ekipazh_lineika.jpg)
- <https://i.pinimg.com/originals/a1/a8/00/a1a800fea9c06d8e1afa94ed0b5ac02c.png>
- [http://clipart-library.com/newhp/27-279533\\_-clipart-boy-school-clipart-drawing-for-kids.png](http://clipart-library.com/newhp/27-279533_-clipart-boy-school-clipart-drawing-for-kids.png)

Составитель:  
Слиткова Галина Анатольевна  
учитель начальных классов  
МАОУ СОШ №35  
города Томска

На момент создания презентации все ссылки являются активными  
Сайт: <https://nsportal.ru/slitkova-galina-anatolevna>

