

УРОК РУССКОГО ЯЗЫКА ВО 2 КЛАССЕ

"Способы проверки


парных согласных на конце слова"

Учитель: Шаталина С.А., Моховская основная
общеобразовательная школа



МИНУТКА ЧИСТОПИСАНИЯ

О





гла-з


жира-ф


пиро-г

обе-д

сне-г

сугро-б







медведь



ёж



лев



жираф




медведь - медведи

ёж - ежи



лев - львы



жираф - жирафы

СПОСОБЫ ПРОВЕРКИ ПАРНЫХ СОГЛАСНЫХ

Изменение числа

сад-сады

Подбор однокоренных слов

гриб- грибочек, грибной

Изменение слов по вопросам

друг- с другом, к другу

Звук согласный
проверь,

Рядом гласный
подставляй!



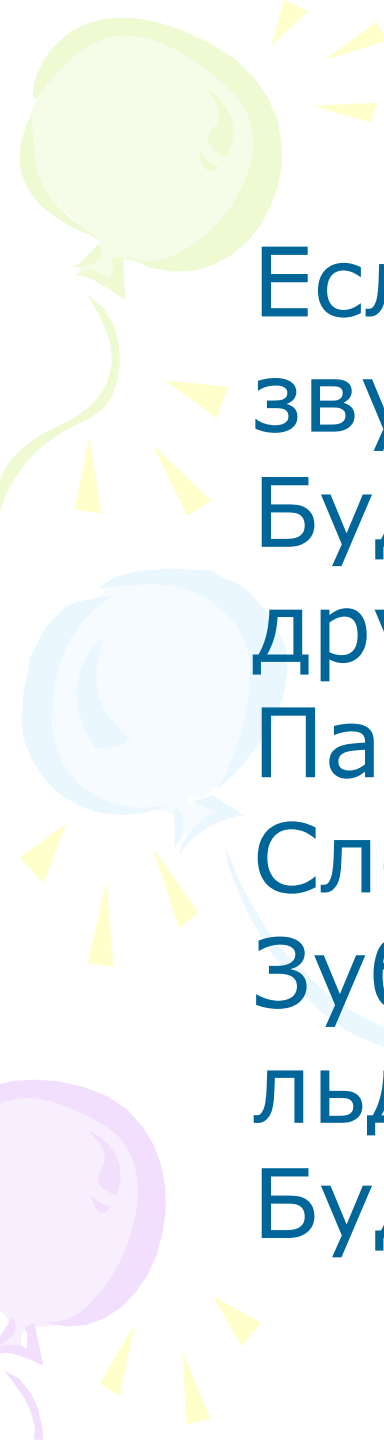


Дорогой верблюду!

Иди прямо через
зеленый лук. Справа
будет большой пруд, на
нем деревянный плот. Не
пугайся коз — они не
бодаются.

Ждем тебя.





Если слышишь парный
звук,
Будь внимательным, мой
друг.

Парный сразу проверь,
Слово смело изменяй!

Зуб - на зубы, лед - на
льды

Будешь грамотным и ты!

The background features a white space with decorative elements on the left side. There are three balloons: a light green one at the top, a light blue one in the middle, and a light purple one at the bottom. Each balloon is surrounded by several small, yellow, triangular streamers. The text 'Молодцы!' is written in a large, stylized font that transitions from purple at the top to teal at the bottom.

Молодцы!