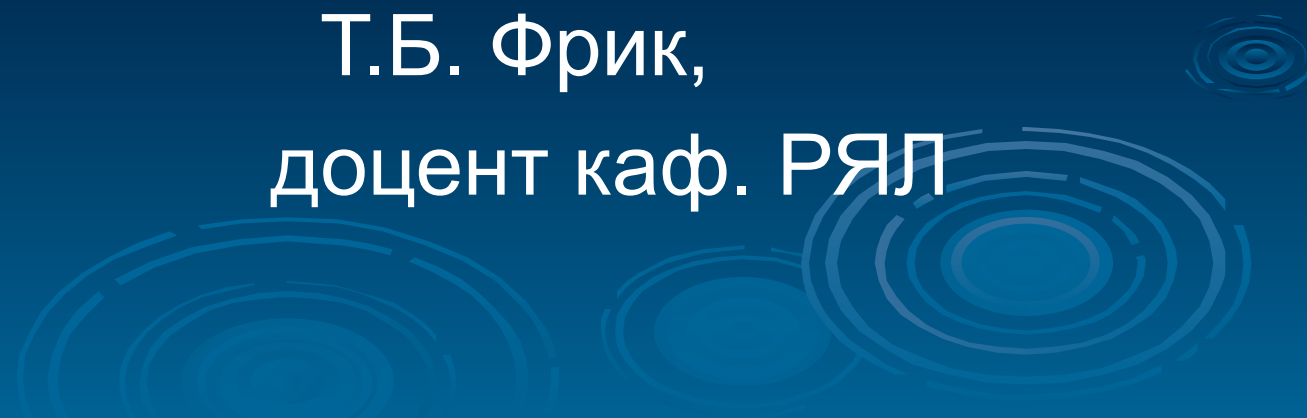


Русский язык и культура речи

Тема 14. Публичная речь

Т.Б. Фрик,
доцент каф. РЯЛ

A decorative graphic consisting of several sets of concentric circles in a lighter shade of blue, scattered across the bottom half of the slide.

Проверка конспекта

Язык – это продукт общественной деятельности, особенность общества.

Функции языка:

- 1. средство общения;*
- 2. сохранение коллективного опыта человечества;*
- 3. выражение мыслей, чувств, эмоций.*

Без языка не было бы человека.

Определение

Публичная речь – это официальное, заранее подготовленное выступление оратора перед непосредственно присутствующей в зале достаточно большой и организованной аудиторией.

Особенности публичной речи

- Важная роль интонации, тембра, темпа, громкости, жестов, мимики, позы.
- Легкое восприятие на слух.
- Сложная взаимосвязь между письменной и устной речью.
- При обратной связи превращение монолога в диалог.

Оратор должен:

Уметь:

- устанавливать и поддерживать контакт с аудиторией;
- доходчиво и убедительно излагать материал, опираясь на логическую и эмоциональную стороны речи.

Оратор должен:

Владеть навыками:

- подготовки текста выступления;
- самообладания перед аудиторией;
- ориентации во времени.


Оратор должен:

- **Быть**

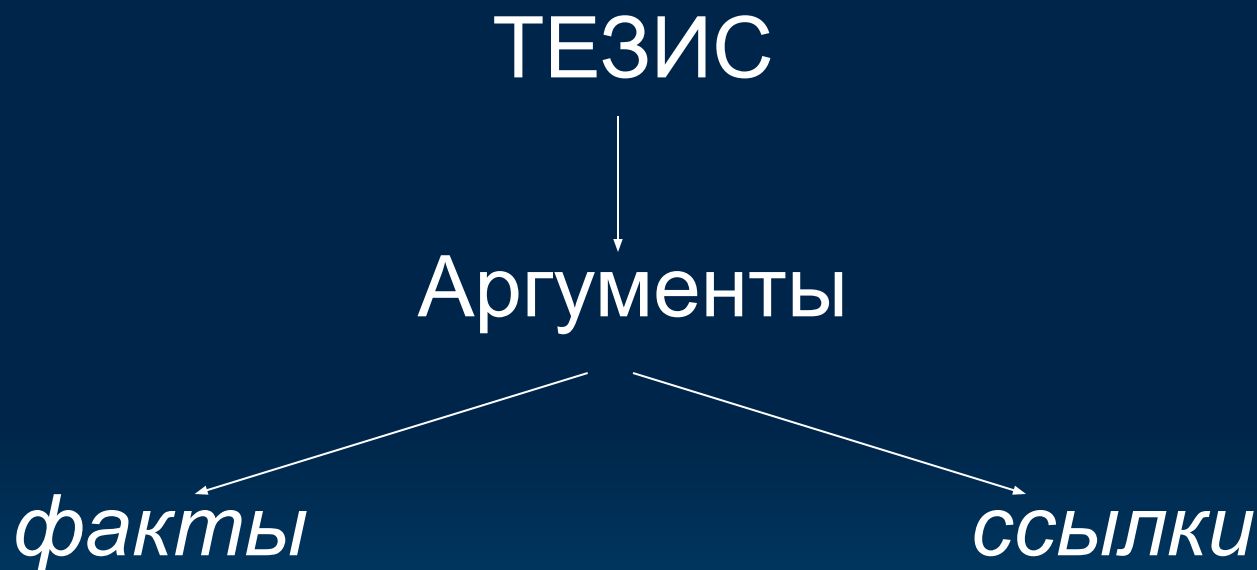
эрудированной и высоконравственной личностью.



Этапы подготовки публичной речи

1. Анализ аудитории.
 2. Выбор темы и цели.
 3. Подбор материалов.
 4. Составление плана.
 5. Композиционно-логическое оформление речи.
 6. Работа над стилем.
- 

Композиционно-логическое оформление речи



Психологические доводы

- Мы должны, мы можем, простой здравый смысл нам подсказывает – открыть пошире наши двери для большего притока беженцев.
- Эта проблема начинает тяготить сознание и совесть каждого разумного человека.



Психологические доводы

- Ни вы, ни я не захотим и не сможем принять на себя эту вину – да, я говорю вину – и ответственность за то, что мы не воспользуемся этой возможностью.
- Простой народ – вроде вас и меня – знает, что ключ к спасению действительно находится в руках нашей страны!

Работа над стилем



Практическое задание

Сформулируйте тезис и приведите аргументы в его защиту, используя психологические доводы и различные языковые средства выразительности.

Лук в еде, банный веник, самовар, жевательная резинка, костюм клоуна, спорт в жизни, мед, лекарства, большой оранжевый зонт, газированная вода.

Требования к выступлению

- Выступление должно быть ярким, вызывающим интерес слушателей.
- Начало выступления должно быть эффективным (вопрос, комплимент, цитата, демонстрация, история и т.п.).
- Речь должна включать паузы, обращение к аудитории, акценты.
- Необходимо наблюдать за реакцией.

Спасибо за внимание!

