

Путешествие в страну Безударных гласных



Подготовила Гудкова И.В.

Орфограмма - написание, требующее проверки.
Орфограмм в русском языке много. Одной из них является правило о написании безударных гласных **а о и е я** в корне слова.




Буква **А**, буква **А**-


Алфавита голова.

Знает Вова, знает Света,

А похожа на ракету.



В старом дереве дупло
Ну совсем как буква **О**.

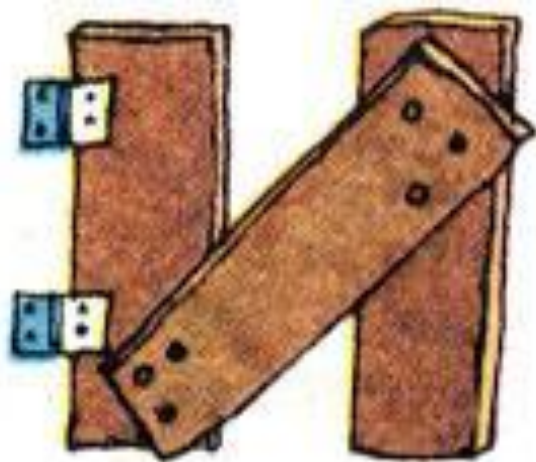


На калитку посмотри,

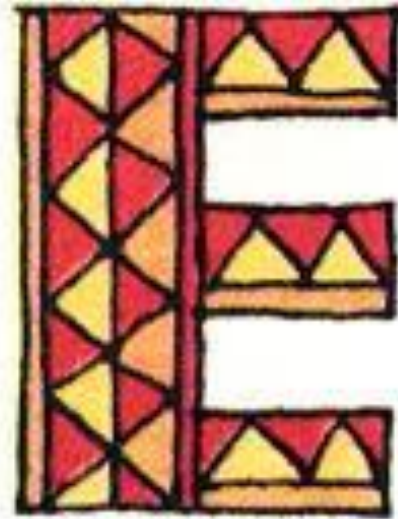
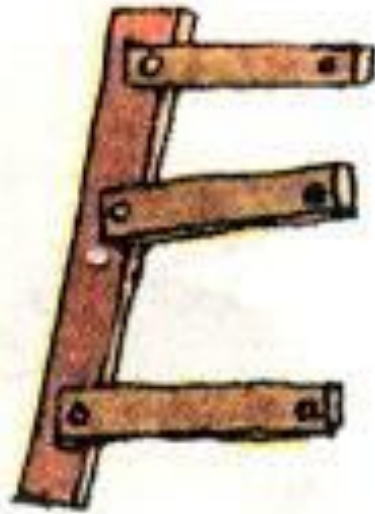
Чем она не буква **И**?

Между двух прямых досок

Одна легла наискосок.



На дворе – такая жалость!
Наша лесенка сломалась.
Наша лесенка сломалась,
Буква **Е** зато осталась.



Я сказала про себя:

- Хоккеист известный Я.

Шайба прямо в цель летит -

Гол! Закончен алфавит.



Безударные гласные **А О И Е Я** в словах нужно проверять. Для этого нужно знать в какой части слова эта безударная гласная находится.


По**л**ет


малень**к**ий

в кни**г**е


зе**м**ля

ЗАПОМНИ!

Прежде чем написать гласную букву в безударном слоге, нужно узнать, в какой части слова она находится. Если безударный гласный звук - в **приставке** или **суффиксе**, вспомни, как пишется эта приставка или суффикс: **по-**, **пере-**, **под-**, **про-**, **-очк-**, **-ечк-**, **-еньк-**, **-оньк-**.

Если безударный гласный звук в **корне**, нужно подобрать проверочное слово.

тропинка **-тропы**

СПОСОБЫ ПРОВЕРКИ

1. Чтобы проверить правописание безударных гласных в корне слова, надо подобрать к данному слову однокоренное или изменить его так, чтобы этот гласный оказался под ударением.

Большой - больше.

2. Один - много.

Стол - столы.



3. Назови ласково.

Дома - домик




4. Буквой Е

Весна - весны




5. Если в слове две безударных гласных, подбери два проверочных слова

Колоски — колос - колосья



В русском языке есть много слов, которые произносятся одинаково, но пишутся по-разному.



Прежде, чем написать такое слово, выясни его СМЫСЛ.

АЛГОРИТМ ПРОВЕРКИ.

1. Произнеси проверяемое слово. Есть ли в них гласные в безударных слогах?

Если есть - какие они? А, О, И, Е, Я - нужно проверять. У, Ы - проверять не надо.

2. Подбери проверочное слово. Измени слово так, чтобы проверяемый звук оказался под ударением.

3. Пиши гласную букву в соответствии со звуком, который слышится под ударением.

4. Проверь написанное.

Мы под удареньем пишем
Без сомненья, то, что слышим.
Если ж звук без ударенья -
Вызывает он сомненья.
Сосна, вода, дела, трава -
Проверить надо все слова.
Безударный гласный -
Стоп!
Писать опасно!
Слуху вы не доверяйте -
Удареньем проверяйте:
Сосны, воды, травы, дело,
А теперь пишите смело!

