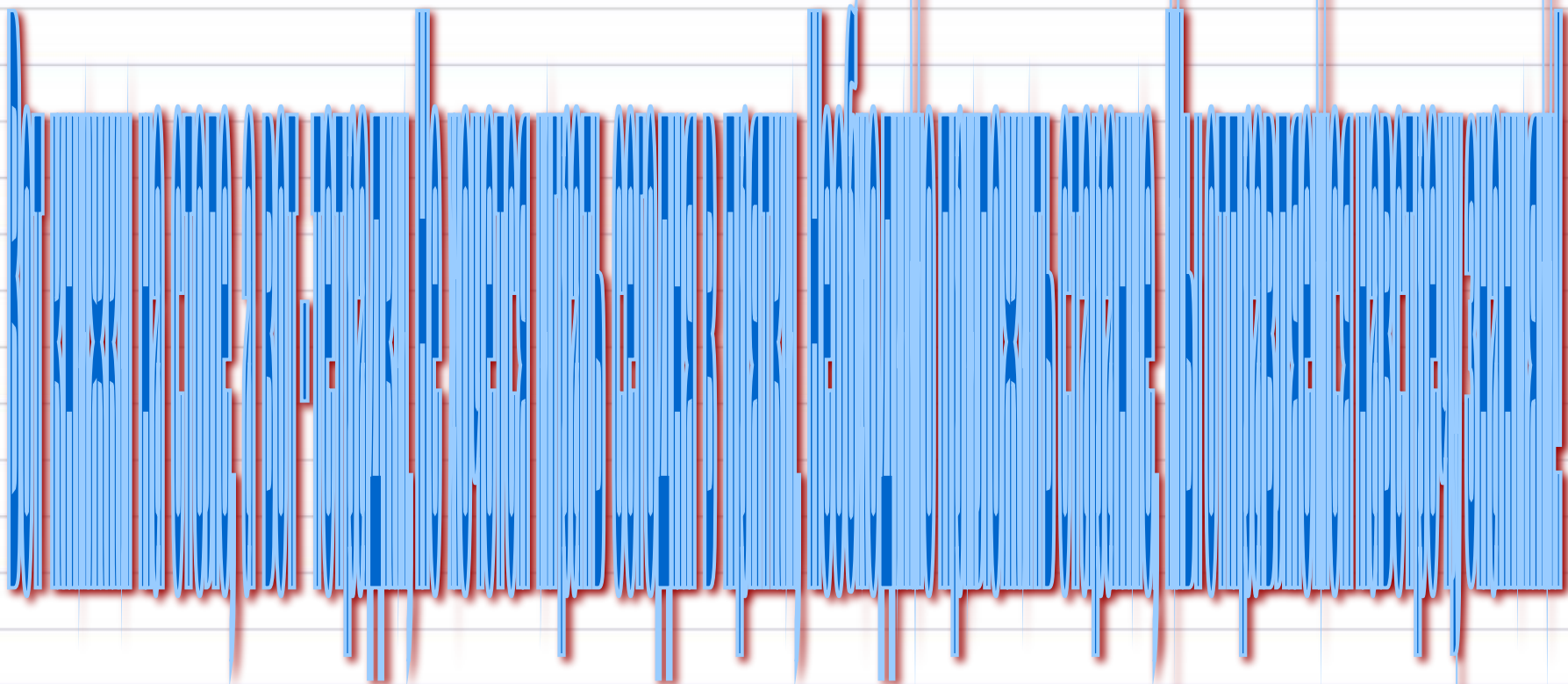




# Урок русского языка во 2-б классе





# ***Минутка чистописания.***

- Печка, отъезд, теплица, поезд.***



# Тема урока

## **Правописание слов с разделительным Ъ**



- Какую работу выполняет разделительный ъ?
- В каких словах пишется ъ?
- Где в словах пишется ъ?
- Как отличить разделительные ь и ъ?



# Из какой сказки?

- *А дорога – далека,*
- *А корзина – нелегка,*
- *Сесть бы на пенек,*
- *Съесть бы пирожок*



# Прочтите, что общего?

- съела
  - подъём
  - предъюбилейная
  - Объявить
- 
- *Какую роль выполняет ъ?*
  - *Для чего нужен ъ?*



**Раздели слова на две группы и запиши их в тетрадь в 2 столбика**

Съезд, ручьи, вьюга,  
въезд, деревья, объявление.



# Проверь себя

ручьи

съезд

вьюга

въезд

деревья

Что общего в  
написании **ь**

В чём различие?

**и ъ?**



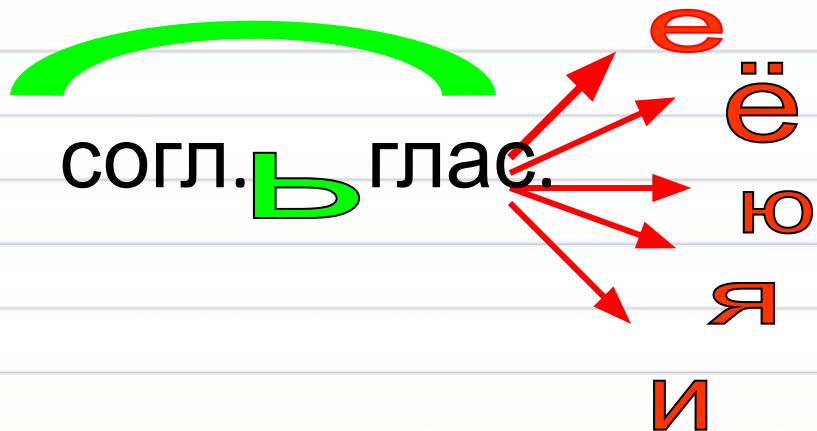


- Упр. 207
- -Прочитайте слова с ъ
- -Почему в словах 1 столбика ъ не пишется?
- -Почему в словах 3 столбика ъ не пишется?
- -Рассмотрите схему на с. 134.

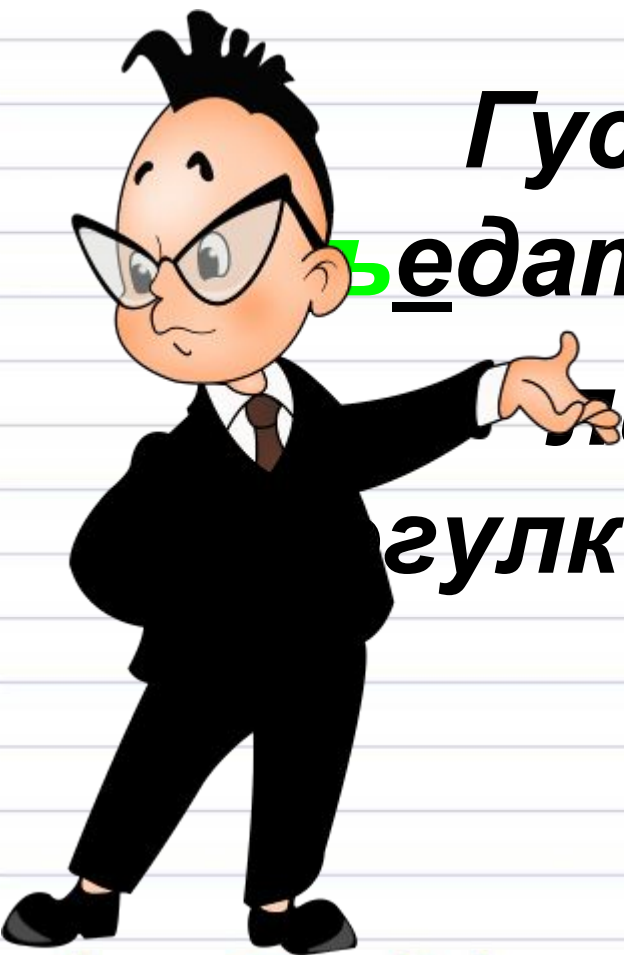
Поезд  
выезд  
заезд

сэкономить  
безаварийный  
безоблачное

въезд  
объезд  
подъезд



Правило- стр.134



**Гусеницы стали**

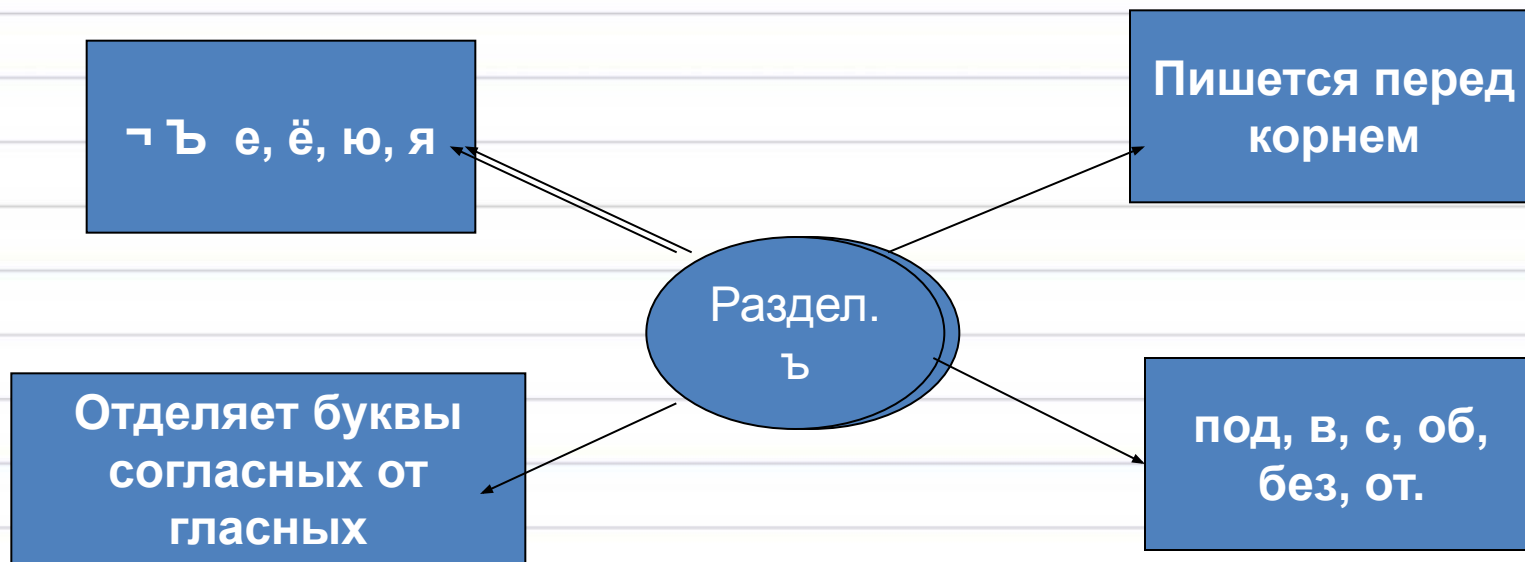
**обедать**

**листву. После**

**гулки**

**дети сели обедать.**

**Упр. 208**



Вставь в слова Ъ или Ы знаки и получи  
новые слова. Запиши в столбик только  
новые слова

обедать-

солю-

полю-

Сёмка-





Вставь в слова **ь** или **ъ** знаки и получи  
новые слова. Запиши в столбик только  
новые слова

об**ь**едаТЬ


СОЛ**ь**Ю

ПОЛ**ь**Ю

С**ъ**емка




Друзья, учение нас объединяет!



**Друзья,  
учение нас  
объединяет!**




# Оцени свою работу на уроке



***Вы считаете, что урок прошёл для вас плодотворно, с пользой. Вы поняли тему и можете помочь другим.***



***Вы считаете, что поняли тему, но вам ещё нужна помощь.***



***Вы считаете, что было трудно на уроке.***





Спасибо за работу! Вы умнички!

