



# **РУССКИЙ ЯЗЫК**

## **3 КЛАСС**

**МОУ СОШ г.Нижний Новгород**  
**Учитель 1 квалификационной категории**  
**Гашигуллина Ольга Васильевна**





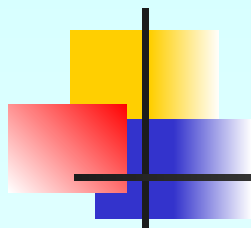
**друзья**

---

**Татьяна Дарья Илья**

**здоровье**

**зарядка лыжи коньки**



---

**Татьяна Дарья Илья**

**зарядка лыжи коньки**




ТЕМА УРОКА:  
«РАЗДЕЛИТЕЛЬНЫЙ МЯГКИЙ  
ЗНАК»



---

## Цель урока:

**Закрепить умение писать  
слова с разделительным  
мягким знаком.**



ь

Е

Ё

Ю

Я

И

# Орфографическая минутка

---







*Продолжите цепочки*

*р а р р е р р р ё р р р*

*р и . . .*

*р р р р р р б р р р р р в*



# Словарно- орфографическая работа

---

- оро -

ор

ь


о


# Здоровье



# Работа со словарём

---





# физкультминутка




**И**

**НЕСУТ**

**ТРУД**

**ЗДОРОВЬЕ**

**ФИЗКУЛЬТУРА**



**Физкультура и  
труд здоровье  
несут.**



**1. В П А Е Р Ч Е Е Н Н Ы Е Е**

**2. В Р Ь У Ю Ч Г Ь А И**

**3. Д Л Е И Р С Е Т В Ь Ь Я**



# 1. ВАРЕНЬЕ, ПЕЧЕНЬЕ



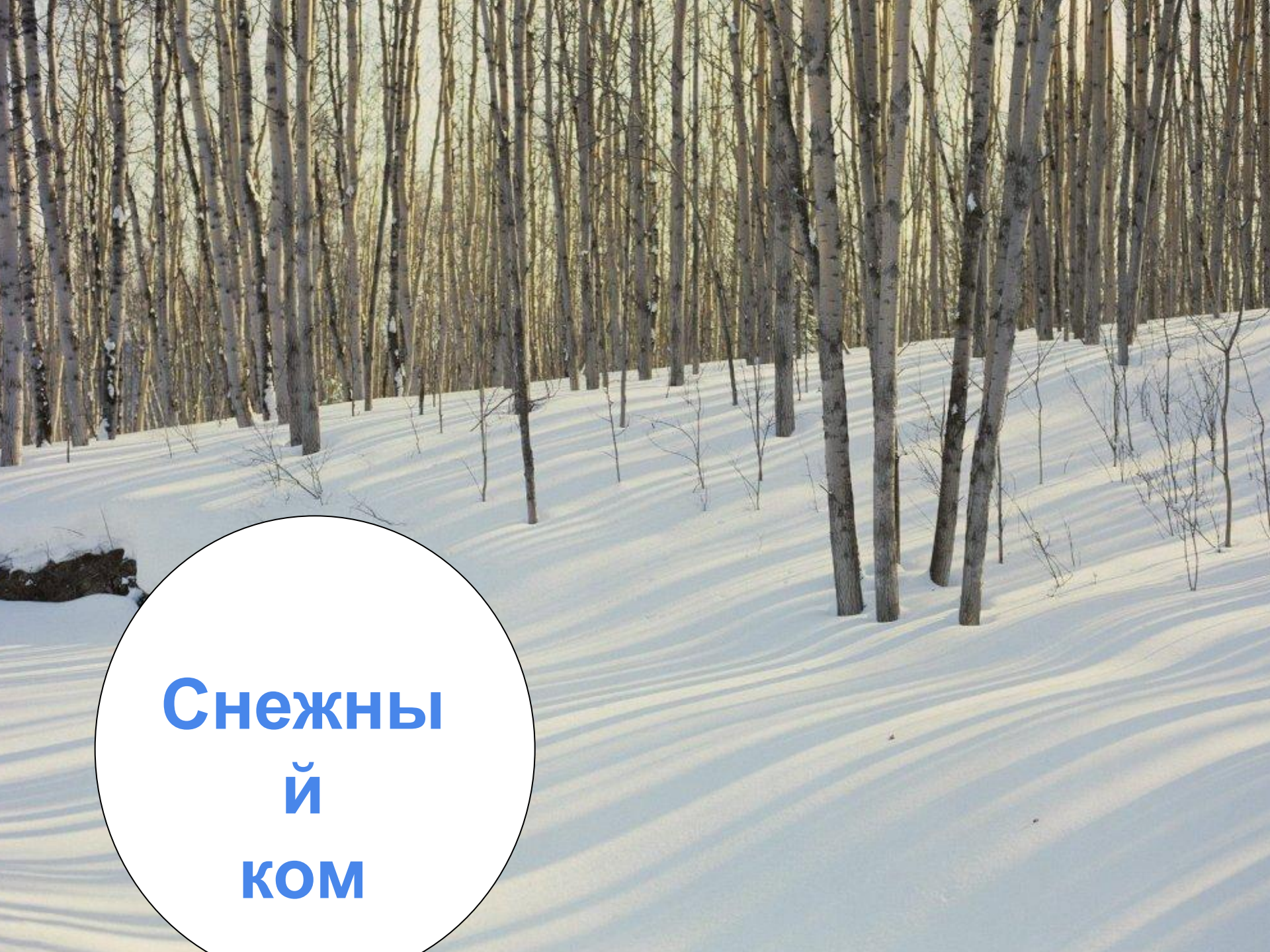
---

## **2. ВЬЮГА, РУЧЬИ**

# 3. ДЕРЕВЬЯ, ЛИСТЬЯ

---



A photograph of a winter forest. The ground is covered in a thick layer of snow, with long, soft shadows cast by the trees. The trees are tall and thin, with light-colored bark, likely birches. The sky is bright and overcast. In the foreground, there is a white circular graphic containing text.

**Снежны  
й  
ком**

сорочьи







# Итог урока:

---

- Что повторили?
- Когда пишется разделительный мягкий знак в словах?
- Как нужно укреплять здоровье?