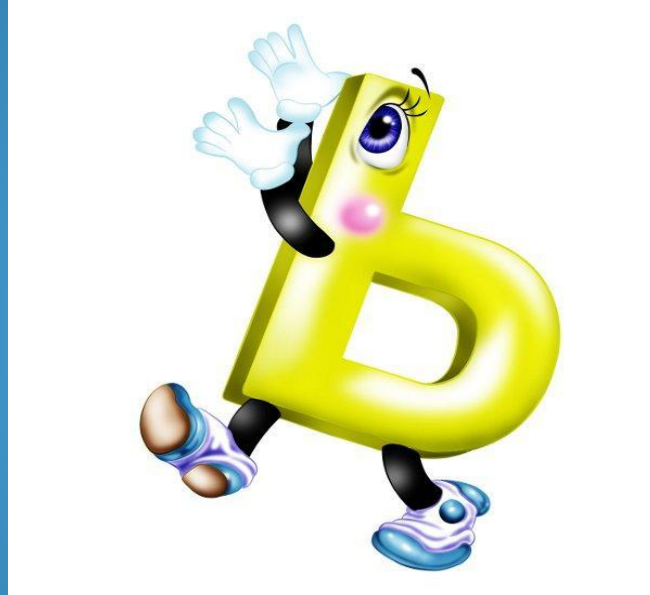


Разделительный мягкий знак



Учитель начальных классов
МОУ «СОШ №16» г.Магнитогорска
Попкова Анна Владимировна


Содержание

- 1. Организационный момент.
- 2. Постановка темы и цели урока.
- 3. Повторение пройденного.
- 4. Звуко-буквенный анализ.
- 5. Работа в прописи.
- 6. Физкультминутка.
- 7. Лингвистические задания.
- 8. Самостоятельная работа.
- 9. Итог урока.
- 10. Домашнее задание.
- 11. Список литературы.



Цели урока

- ❖ создать условия для знакомства с разделительными свойствами мягкого знака;
- ❖ дать представление о мягком знаке как о разделительном знаке;
- ❖ показать, что буквы я, е, ё, ю (в зависимости от позиции) дают два звука;
- ❖ развивать слух, память, мышление;
- ❖ формировать потребности писать грамотно, формировать умения быть внимательным, выслушивать мнение одноклассников, формирование навыков сотрудничества;
- ❖ расширение знаний о родном языке; воспитание учебной активности.
- ❖ содействовать развитию речи, творческих способностей детей, интереса к чтению и желания читать.



- Я волшебник. Захочу –
Появлюсь и превращу
Мел, которым пишут в
школе,
В мель, опасную на море.
Кто волшебник – отгадай,
Выше руку поднимай.
Мягкий голос, мягкий шаг...
Это буква - ... (мягкий знак)

Что вы знаете о мягком знаке?

Роль мягкого знака в русском языке

Мел – мел **ь**
Угол – угол **ь**
Банка – бан **ь** ка

- Мягкий знак не обозначает звука, это особая буква; она обозначает мягкость согласных звуков на письме.

КТО МОЙ СОСЕД?



Ракета

- тюлень
- жаль
- лень
- тюленье
- прилежанье
- подражанья

Звуко-буквенный анализ

СОЛЬЮ

Ю — [и'у]



Какие звуки разделяет мягкий знак? [л'] [й']

Между какими буквами пишется разделительный мягкий знак?

(лиса, лисичка)

лись я

[л'ис'й'а]



Орфограмма:

Fashiony.ru

на стычке корня и окончания, пишем

разделительный ь

друзь

я

[друз'й'

а]

[плат'й'

плать

жиль

е

е

[жйл'й'о]

Работа в прописи



Гусь



Коньки



Пеньки



ФИЗКУЛЬТМИНУТКА

Топай Мишка.

Хлопай Мишка.

Веселись со мной братишка.

Руки вверх, вперед и вниз,

Улыбайся и садись.



Дует ветер нам в лицо.

Закачалось деревцо.

Ветер тише, тише, тише...

Деревцо все выше, выше!

Замените одним словом

- Приспособление для сидения
- (скамья)
- То, без чего птица не улетит
- (крылья)
- Верхняя женская одежда
- (платье)
- Чистый отвар из мяса
- (бульон)

•

Помогите инопланетянам



З		
шлат	ь	е
солов	ь	и
пис	ь	мо
крыл	ь	я

лье тся
пла тья
вы пью



Самостоятельная работа


1 задание – исправьте
ошибки.

1 вариант

Братя ели варене.

2 вариант

Лет силный дожд.



1 вариант

Братья ели варенье.

2 вариант

Льет сильный дождь.


2 задание – найди неверное
слово.

1 вариант

Счастье, осенью, редька.

2 вариант

Здоровье, колья, банька.



Р е д ь к а
Б а н ь к а

Итог урока

- Вот и подошло к концу наше путешествие.
- Чему вы научились?
- Какие буквы обозначают мягкость согласных звуков?
- Какие две роли выполняет при написании ь.
- Что он показывает?
- (Что согласный и гласный звуки при произношении не сливаются.)



Домашнее задание

- 1) прописи с.32
- 2) придумать 10 слов с разделительным мягким знаком: 5 слов – ь смягчает согласную; 5 слов – ь разделяет согласную и гласную буквы.
- 3) нарисовать рисунок, на котором будет изображен предмет, связанный с мягким знаком.

Литература

- Жиренко О.Е., Обухова Л.А., Поурочные разработки по обучению грамоте: чтение и письмо 1 класс. – М: ВАКО.2006г.
- Горецкий В.Г., Федосова Н.А. Пропись к «русской азбуке» для 1 класса. – М: «Просвещение».2008г.
- Гимпель И.А. Азбука от А до Я: Иллюстрированное учебно-методическое пособие. – Минск: Асар.2004г.
- Максимук Н.Н. Игры по обучению грамоте и чтению 1 класс. – М: ВАКО. 2006г.

Ссылки на ресурс, обеспечивающий доступ к ЦОРам:

http://readik.ru/str1_34_1_3.php - картинка разделительного мягкого знака (слайд №1)

http://images.yandex.ru/yandsearch?source=wiz&text=%D0%BA%D0%B0%D1%80%D1%82%D0%B8%D0%BD%D0%BA%D0%B8%20%D1%81%20%D0%B1%D1%83%D0%BA%D0%B2%D0%BE%D0%B9%20%D1%8C&noreask=1&pos=27&rpt=simage&lr=235&img_url=http%3A%2F%2Fstitch.welljob.ru%2Fpattem%2Fimages3%2Fdf.jpg - картинка разделительного мягкого знака (слайд №4)

http://images.yandex.ru/yandsearch?text=%D0%BA%D0%B0%D1%80%D1%82%D0%B8%D0%BD%D0%BA%D0%B0%20%D0%BD%D0%B5%D0%B7%D0%BD%D0%B0%D0%B9%D0%BA%D0%B8&img_url=http%3A%2F%2Fimg-fotki.yandex.ru%2Fget%2F3106%2Figor-balynin.2%2F0_1e65c_c9a78a5e_XL&pos=0&rpt=simage&lr=235&noreask=1&source=wiz - картинка незнакомки (слайд №4)

http://images.yandex.ru/yandsearch?source=wiz&text=%D0%BA%D0%B0%D1%80%D1%82%D0%B8%D0%BD%D0%BA%D0%B8%20%D1%81%20%D0%B1%D1%83%D0%BA%D0%B2%D0%BE%D0%B9%20%D1%8C&noreask=1&pos=19&rpt=simage&lr=235&img_url=http%3A%2F%2F900igr.net%2Fdatas%2Fchтение%2FAI-favit-4.files%2F0030-030-.jpg - картинка разделительного мягкого знака (слайд №5)

http://images.yandex.ru/yandsearch?text=%D0%BA%D0%B0%D1%80%D1%82%D0%B8%D0%BD%D0%BA%D0%B0%20%D1%80%D0%B0%D0%BA%D0%B5%D1%82%D1%8B%20%D0%B4%D0%BB%D1%8F%20%D0%B4%D0%B5%D1%82%D0%B5%D0%B9&img_url=http%3A%2F%2Fi3.imgbb.ru%2Fimg8%2Fd%2F3%2F2%2Fd32c7e6f1ae14f8e8796948586ac6697_h.jpg&pos=0&rpt=simage&lr=235&noreask=1&source=wiz - картинка ракеты (слайд №6)

http://images.yandex.ru/yandsearch?p=1&text=%D0%BA%D0%B0%D1%80%D1%82%D0%B8%D0%BD%D0%BA%D0%B0%20%D0%BA%D0%BE%D1%81%D0%BC%D0%BE%D0%BD%D0%B0%D0%B2%D1%82%D0%B0&pos=44&rpt=simage&img_url=http%3A%2F%2Fpowerclip.ru%2Fuploads%2Fphotos%2F718.jpg - картинка космонавта (слайд №7)

http://images.yandex.ru/yandsearch?source=wiz&text=%D0%BA%D0%B0%D1%80%D1%82%D0%B8%D0%BD%D0%BA%D0%B0%20%D0%BD%D0%B5%D0%B7%D0%BD%D0%B0%D0%B9%D0%BA%D0%B8&noreask=1&pos=26&rpt=simage&lr=235&img_url=http%3A%2F%2Fst-fashiony.ru%2Fpic%2Fstyle%2Fpic%2F47831%2F2.jpg - картинка незнакомки (слайд №8)

http://images.yandex.ru/yandsearch?source=wiz&text=%D0%BA%D0%B0%D1%80%D1%82%D0%B8%D0%BD%D0%BA%D0%B8%20%D0%B3%D1%83%D1%81%D1%8F&noreask=1&pos=3&rpt=simage&lr=235&img_url=http%3A%2F%2Fwww.junglewalk.com%2Fanimal-pictures%2F201%2FGoose-2093.jpg - картинка гуся (слайд №9)

http://images.yandex.ru/yandsearch?source=wiz&text=%D0%BA%D0%B0%D1%80%D1%82%D0%B8%D0%BD%D0%BA%D0%B8%20%D0%B3%D1%83%D1%81%D1%8F&noreask=1&pos=25&rpt=simage&lr=235&img_url=http%3A%2F%2Fimg2.board.com.ua%2Fa%2F2000047967%2Fwm%2F2-premiksyi-i-proizvodstva-trouw-nutrition.jpg - картинка гусей (слайд №9)

http://images.yandex.ru/yandsearch?text=%D0%BA%D0%B0%D1%80%D1%82%D0%B8%D0%BD%D0%BA%D0%B8%20%D0%BA%D0%BE%D0%BD%D1%8C%D0%BA%D0%BE%D0%B2&pos=4&rpt=simage&img_url=http%3A%2F%2Fmdata.yandex.net%2F%3Fpath%3Db1221094604_img_id7512207852873838996.jpg -

картинка коньков (слайд №9)

http://images.yandex.ru/yandsearch?text=%D0%BA%D0%B0%D1%80%D1%82%D0%B8%D0%BD%D0%BA%D0%B8%20%D0%BA%D0%BE%D0%BD%D1%8F&pos=11&rpt=simage&img_url=http%3A%2F%2Fimg-fotki.yandex.ru%2Fget%2F9%2Fakyla82.5%2F0_5b4d_7905d824_XL - картинка коня (слайд №9)

http://images.yandex.ru/yandsearch?p=2&text=%D0%BA%D0%B0%D1%80%D1%82%D0%B8%D0%BD%D0%BA%D0%B8%20%D0%BF%D0%BD%D1%8F&pos=78&rpt=simage&img_url=http%3A%2F%2Fgallery.ykt.ru%2Fgalleries%2Fold%2Fhunters%2F6757s.jpg - картинка пня (слайд №9)

http://images.yandex.ru/yandsearch?text=%D0%BA%D0%B0%D1%80%D1%82%D0%B8%D0%BD%D0%BA%D0%B8%20%D0%BF%D0%BD%D0%B5%D0%B9&pos=6&rpt=simage&img_url=http%3A%2F%2Fimg-2004-08.photosight.ru%2F03%2F571248.jpg - картинка пней (слайд №9)

http://images.yandex.ru/yandsearch?source=wiz&text=%D0%BA%D0%B0%D1%80%D1%82%D0%B8%D0%BD%D0%BA%D0%B0%20%D0%BD%D0%B5%D0%B7%D0%BD%D0%B0%D0%B9%D0%BA%D0%B8&noreask=1&pos=13&rpt=simage&lr=235&img_url=http%3A%2F%2Fthumbnail057.mylivepage.com%2Fchunk57%2F3733059%2F2465%2Fsmall_%25D0%259D%25D0%25B5%25D0%25B7%25D0%25BD%25D0%25B0%25D0%25B9%25D0%25BA%25D0%25B0.jpg.jpg -

картинка незнайки (слайд №10)

http://images.yandex.ru/yandsearch?source=wiz&p=1&text=%D0%BA%D0%B0%D1%80%D1%82%D0%B8%D0%BD%D0%BA%D0%B0%20%D0%BD%D0%B5%D0%B7%D0%BD%D0%B0%D0%B9%D0%BA%D0%B8&noreask=1&pos=36&lr=235&rpt=simage&img_url=http%3A%2F%2Freg-vesti.ru%2Fwp-content%2Fuploads%2F2011%2F04%2Fneznaika.jpg - картинка незнайки (слайд №10)

<http://scorpionse.ucoz.ru/index/kosmos/0-23> - картинка космоса (слайд №11)

<http://priroda.inc.ru/animation/ufo/ufo11.shtml> - картинки инопланетян (слайд №12, №13, №14)

http://images.yandex.ru/yandsearch?source=wiz&p=3&text=%D0%BA%D0%B0%D1%80%D1%82%D0%B8%D0%BD%D0%BA%D0%B0%20%D0%BD%D0%B5%D0%B7%D0%BD%D0%B0%D0%B9%D0%BA%D0%B8&noreask=1&pos=115&lr=235&rpt=simage&img_url=http%3A%2F%2Fwww.avalon.ru%2F_images%2FOpenLessons%2Fillustrator%2FLessons%2FIntro%2Fvid.jpg - картинка незнайки (слайд №15)

http://images.yandex.ru/yandsearch?text=%D0%BA%D0%B0%D1%80%D1%82%D0%B8%D0%BD%D0%BA%D0%B8%20%D1%81%20%D0%B1%D1%83%D0%BA%D0%B2%D0%BE%D0%B9%20%D1%8C&pos=14&rpt=simage&img_url=http%3A%2F%2Fimg1.liveinternet.ru%2Fimages%2Fattach%2Fc%2F3%2F77%2F769%2F77769793.png - картинка разделительного мягкого знака (слайд №16)