


МАОУ гимназия № 111 г.Уфа  
учитель начальных классов  
*Дмитриева Елена Юрьевна*

урок русского языка

# Разделительный мягкий знак

2 класс

2012



Красотици перьями,  
а чепову нъем




**Минута  
чистописания**

**Марья      Татьяна**

**Софья      Ольга**

**Аксинья      Наталья**


*рья   фья   нья   .тья   лья*





# Словарная работа

Медведь




# Лексическая работа

Медведь на ухо наступил.

Медвежья услуга.

Делить шкуру неубитого  
медведя.





# Сопоставлени е

Мягкий знак –  
показатель мягкости  
согласного

Разделительный  
мягкий знак

На конце и в  
середине слова


В середине слова

После согласных

После согласных

Перед согласными

Перед гласными **е, ё,**  
**и, ю, я**



# Работа с антонимами

Работа - безделъе


Свет - тъма

Болезнь - здравье

Скука - веселье

Вред - полза

Чистота - грязь



# Самостоятельная работа

**Ь – показатель  
мягкости  
согласного**

**Разделительный  
мягкий знак**

**Тьма**


**Безделье**

**Польза**

**Здоровье**

**Грязь**

**Веселье**






# Ребус

'уклон' + чья

КЛОЧЬЯ

[ клоч`й`а ]



## Список используемых источников:

[http://repetitor8.ru/publ/pravilo\\_mjagkogo\\_znaka/1-1-0-104](http://repetitor8.ru/publ/pravilo_mjagkogo_znaka/1-1-0-104)

[http://upload.wikimedia.org/wikipedia/commons/8/82/Medved\\_mzoo.jpg?uselang=ru](http://upload.wikimedia.org/wikipedia/commons/8/82/Medved_mzoo.jpg?uselang=ru)

