

Урок русского языка

2 класс



Теоретическая минутка



Окончание - это

часть слова, которая
изменяется.

Основа - это

часть слова без
окончания.

Корень слова - это

общая часть
родственных слов.

Суффикс - это

часть слова.

Суффикс стоит

после корня.

С помощью суффикса

образуются слова.

Приставка - это

часть слова.

Приставка стоит


перед корнем.

С помощью приставки

образуются слова.

Словарная работа






С

К

О

Р

О



Скоро сказка сказывается, не скоро
дело делается.

Молодцы!



Сказка, сказывается;

дело, делается.



- 1) **до**бежать **до** аптеки;
- 2) **за**бежать **за** лекарством.

Сравните, как
пишутся частицы
«до» и «за» в
словосочетаниях.

Как различить: где
приставки, а где
предлоги?

Почему в одном
случае они пишутся
слитно, а в другом
– раздельно?

В других
случаях это
ПРЕДЛОГИ.

- 1) **д**обежать **д**о аптеки;
- 2) **з**абежать **з**а лекарством.



**«Различение приставок
и предлогов на письме»**

**Учиться различать
приставки и предлоги,
правильно их писать.**

Работа в группе



1. Работаем дружно.

2. Уважаем мнение товарищей.

3. Выбираем выступающего.

- 1) добежать до аптеки;
2) забежать за лекарством.

ПРИСТАВКА

часть слова
образует другие
слова
пишем слитно

ПРЕДЛОГ

отдельное слово
связывает слова
в предложении
пишем раздельно

(какой?)

1) добежать до аптеки;

(каким?)

2) забежать за лекарством.

Между предлогом и
словом
ещё одна
приставка и оставшейся
частью слова – нельзя!

Молодцы!



Физкультминутка



Молодцы!

(ПЕЧАТАТЬ)

Гулял (без) зонтика щенок,
Щенок (под) дождиком промок
(от) носика (до) хвостика,
(от) хвостика (до) носика.




Обсудите в
группах, как

Верно?

Молодцы!
предлоги?



Дождик ← дождь;

дождь/ + ~~ик~~ + = 

дождик .

Носик ← нос.

нос/ + ~~ик~~ + = 

носик .

Хвостик ← хвост;

хвост/ + ~~ик~~ + = 

хвостик .

Поставьте
«дождик», «носик» и
«хвостик» в
начальную форму.

Верно?

Покажите
письменную
обработку
слова.

Молодцы!



Я, не жалея **мыла**,

Нос терпеливо **мыла**.

Зависело б (**от**) **мыла**,

Веснушки я б (**отмыла**).



От мыла – от душистого
мыла.

Между предлогом и
словом можно вставить
ещё одно слово.

Отмыла – мыла, умыла.
Между приставкой и
словом нельзя вставить
ещё одно слово.



ДВОРНИК СБРОСИЛ СНЕГ С КРЫШИ.

Дворник сбросил снег скрыши.

1 группа: подчеркнуть
главные члены
предложения,
стрелочкой показать
словосочетания.

2 группа: сделать
фонетический разбор
слова «снег».

3 группа: разобрать по
составу слова
«дворник», «снег», «с
крыши».



Проверь себя



1. Определи, чем является набор букв в скобках:
1 – предлогом, 2 – приставкой.

| | | | |
|-------------|----------|------------|----------|
| (За) бросил | 2 | (за) забор | 1 |
| (на) писал | 2 | (на) листе | 1 |
| (до) ехал | 2 | (до) рожи | 1 |
| (в) лез | 2 | (в) окно | 1 |

2. Найди «лишнее» слово. Подчеркни его.

(По) доске, (по) дому, (по) ход.
(За) шёл, (за) дел, (за) садом.


3. Как называют Кощея в русских сказках?
Бессмертный
4. Этот мальчик был так мал, что умещался
в кармане.
Мальчик с пальчик

An illustration of a classroom scene. On the right, a female teacher with glasses and a bun hairstyle is pointing with a thin stick. On the left, a girl with blonde hair and a boy with curly hair are looking towards her. Three blue speech bubbles contain text.


На уроке мне ...

На уроке я ...


Как пишем
приставки и
предлоги?



Я всё понял и усвоил.



Знания нуждаются в повторении и закреплении.



Мне многое непонятно.

Домашнее задание

Р.т. с. 32, упр. 44.
«Исключи лишнее слово»



**СПАСИБО
ЗА ВНИМАНИЕ!**