

# Различение заглавных букв З — Е — Ё на письме


**Цель:** Различать письменные заглавные буквы З — Е — Ё

**Задачи:**


- Познакомить с буквами занятий
- Закрепить знания о написании букв Е — З — Ё
- Учить дифференцировать буквы занятия изолированно, в слогах, словах, соотносить буквы со звуками и символами для схематичного их обозначения
- Закрепить знания о правописании имен собственных
- Развивать логическое мышление, кинетические, пространственные и зрительно-пространственные представления, зрительное восприятие
- Упражнять в дифференциации понятий «правый — левый»
- Закреплять навыки ориентировки в схеме тела

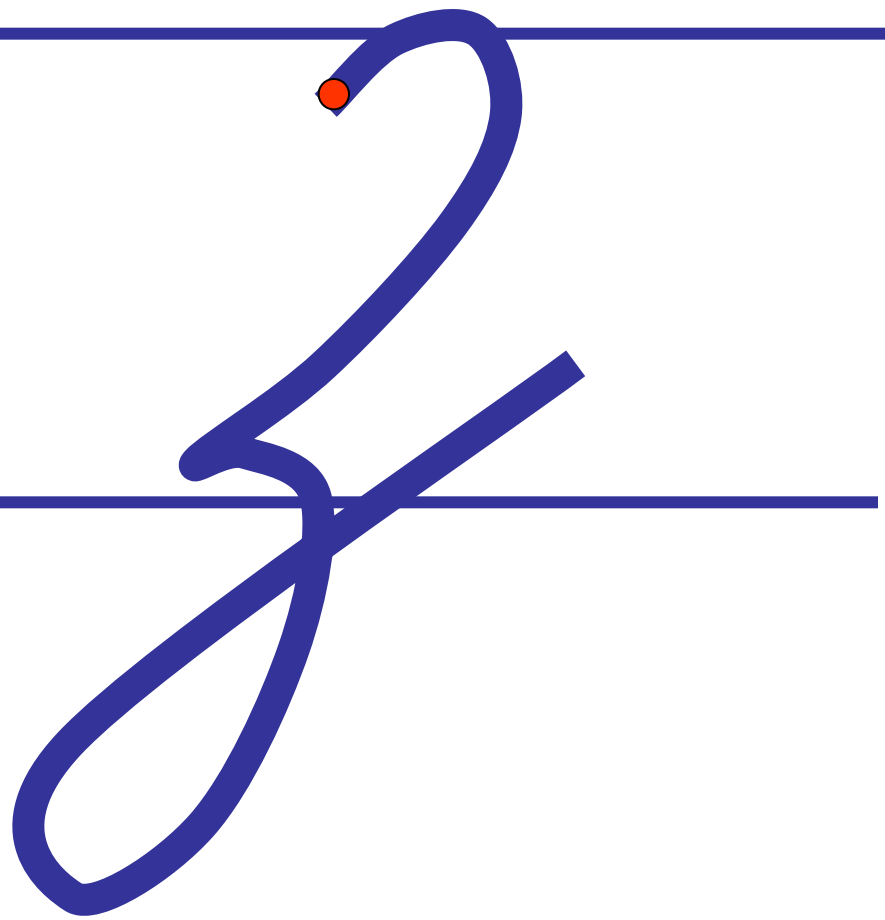
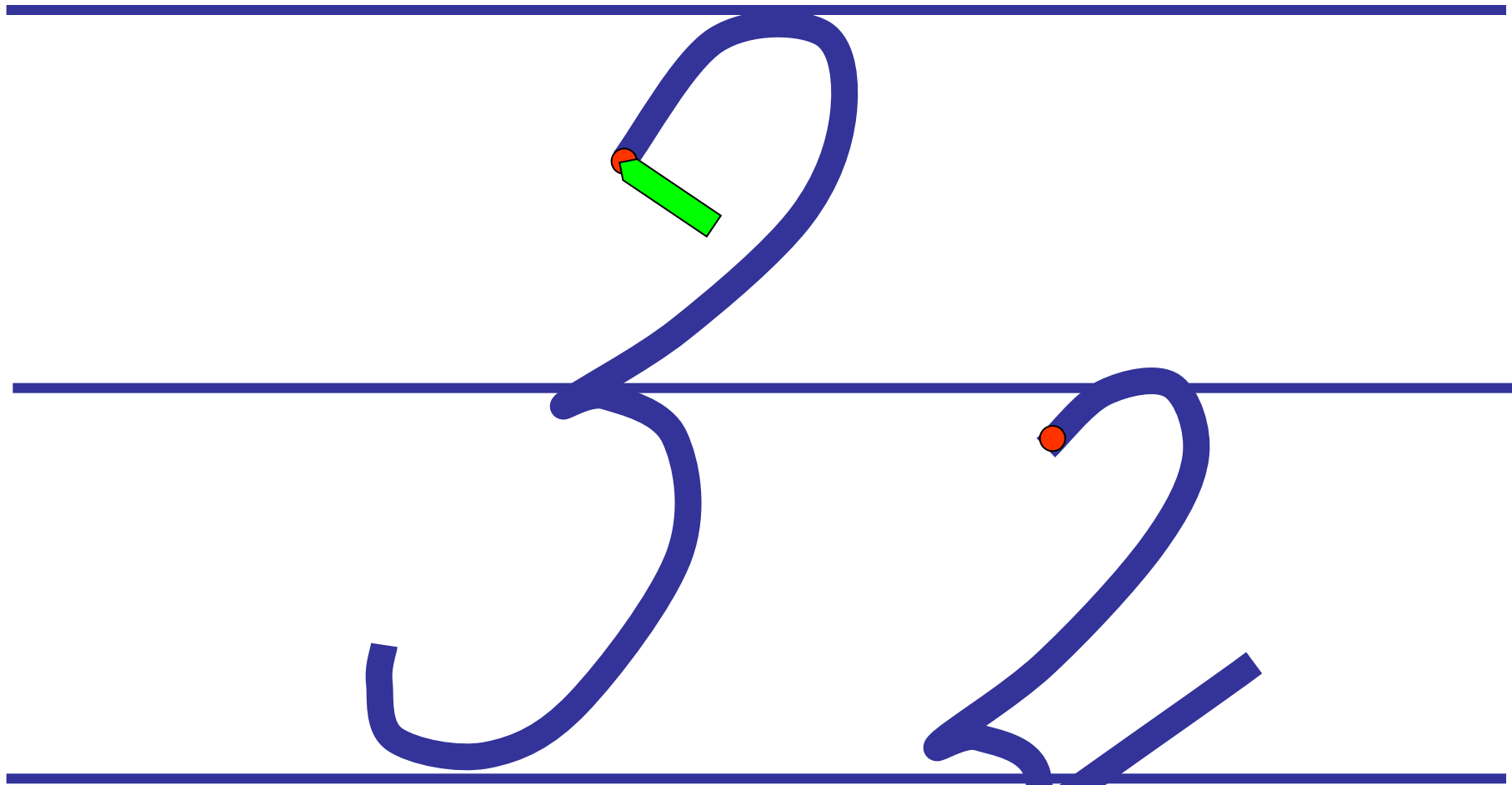
# Орг. момент

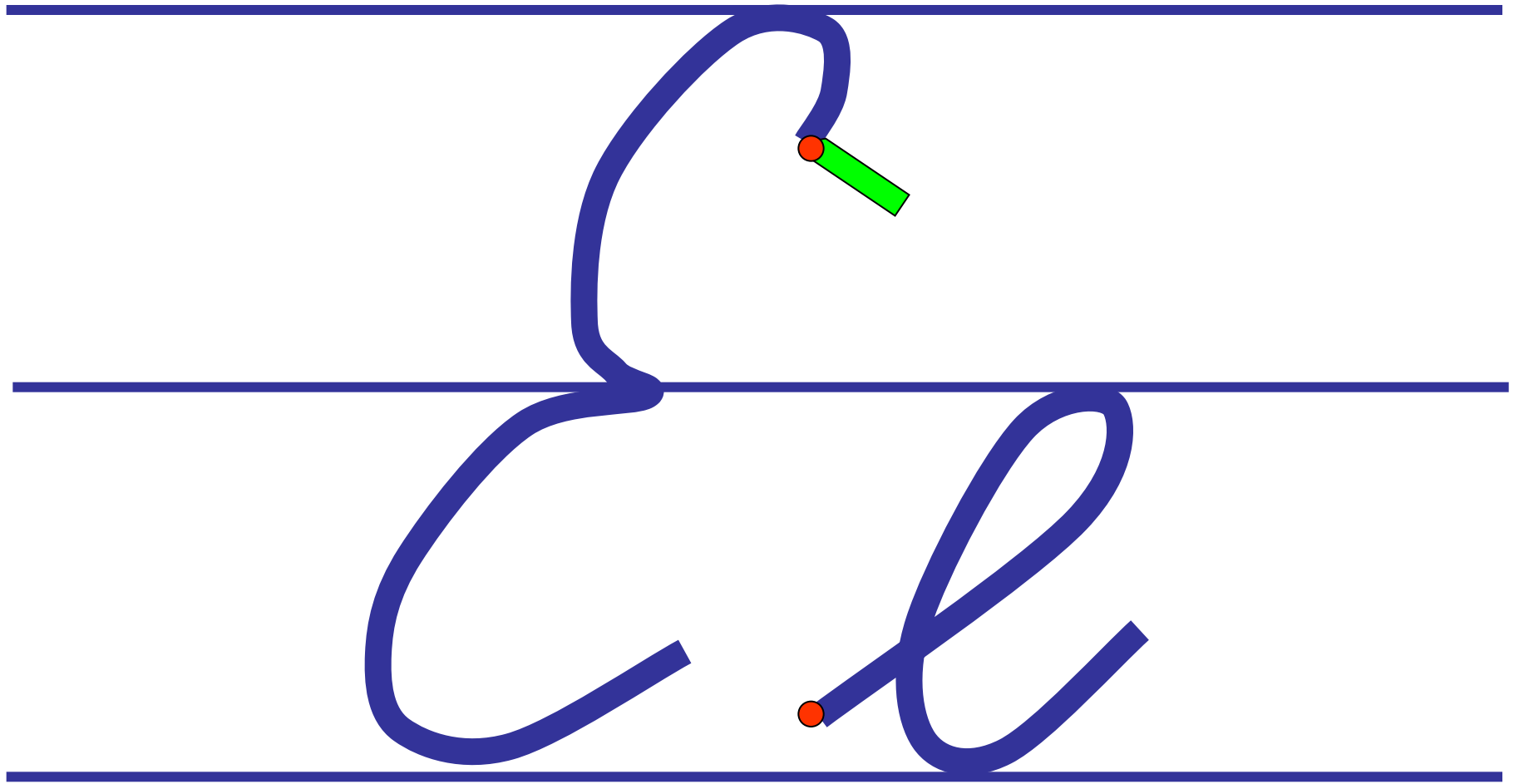
Вот звонок нам дал сигнал  
Поработать час настал.  
Так что время не теряем,  
И работать начинаем.






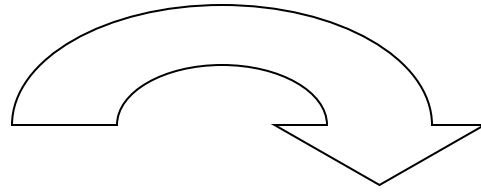

На эту бурву посмотрим, она совсем как шипра







# Сравнение букв Е — 3 — Ё



# напиши буквы



---

---

---



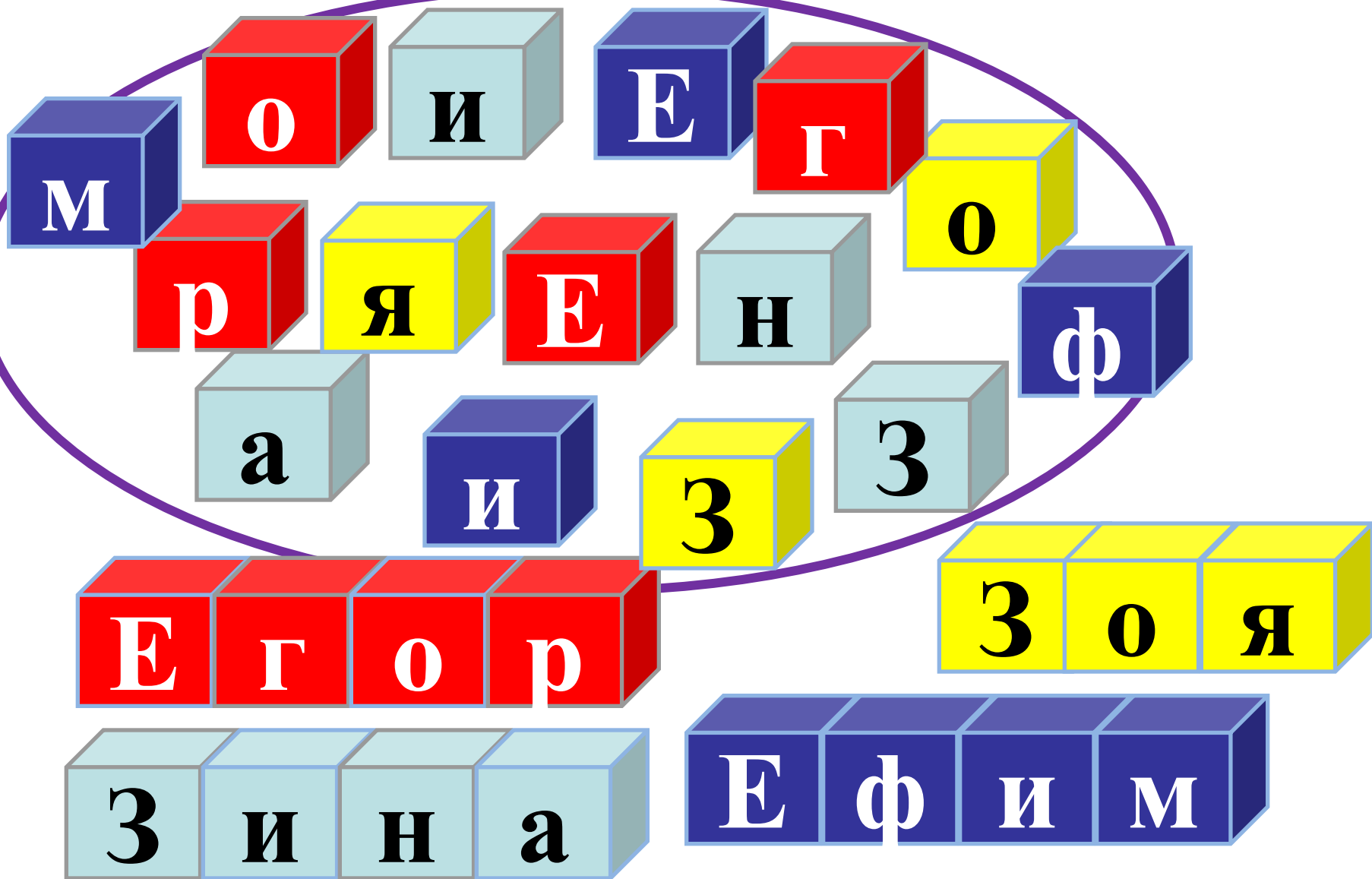
---

---

---

З Э Э З З Э З Э З Э Э З

# Собери из кубиков слова





За *Прочитай*



Зя

Зо

Зу

Зы

Зы

Зё

аз

зи

яз

Ез

Ез

Зю

зо

зу

юз

Ёз

зе

**Э**гор

Проверим **З**ИНА

**З**оя

ваши  
**Э**ГОРОВА  
знания...


**З**ахар

**Э**лена

**Э**ВГЕНИЙ



# Фокус с буквой З



# Наши имена

## Наши имена



- Зоя
- Лена
- Лиза
- Катя
- Женя
- Ева
- Зина
- Егор


- Зоя
- Елена
- Елизавета
- Екатерина
- Евгения

**Ева**

- Зинаида
- Егор

# Герои сказок

Е	м	е	л	я															
		2	З	о	л	у	ш	к	а										
		3	З	м	е	й													
		4	З	н	а	й	к	а											



1. Не руля, на теплом месте, -  
2. Кто из сказочных г...  
3. Кто был самым ум...  
4. Кто был самым ум...  
Или завета...  
Елизавета Петровна...  
Солнечном городе...  
Ехал с песнями...





Молодцы!