

# Различение заглавных букв З — Е — Ё на письме

**Цель:** Различать письменные заглавные буквы З — Е — Ё

**Задачи:**

- Познакомить с буквами занятий
- Закрепить знания о написании букв Е — З — Ё
- Учить дифференцировать буквы занятия изолированно, в слогах, словах, соотносить буквы со звуками и символами для схематичного их обозначения
- Закрепить знания о правописании имен собственных
- Развивать логическое мышление, кинетические, пространственные и зрительно-пространственные представления, зрительное восприятие
- Упражнять в дифференциации понятий «правый — левый»
- Закреплять навыки ориентировки в схеме тела


# Орг. момент

Вот звонок нам дал сигнал

Поработать час настал.

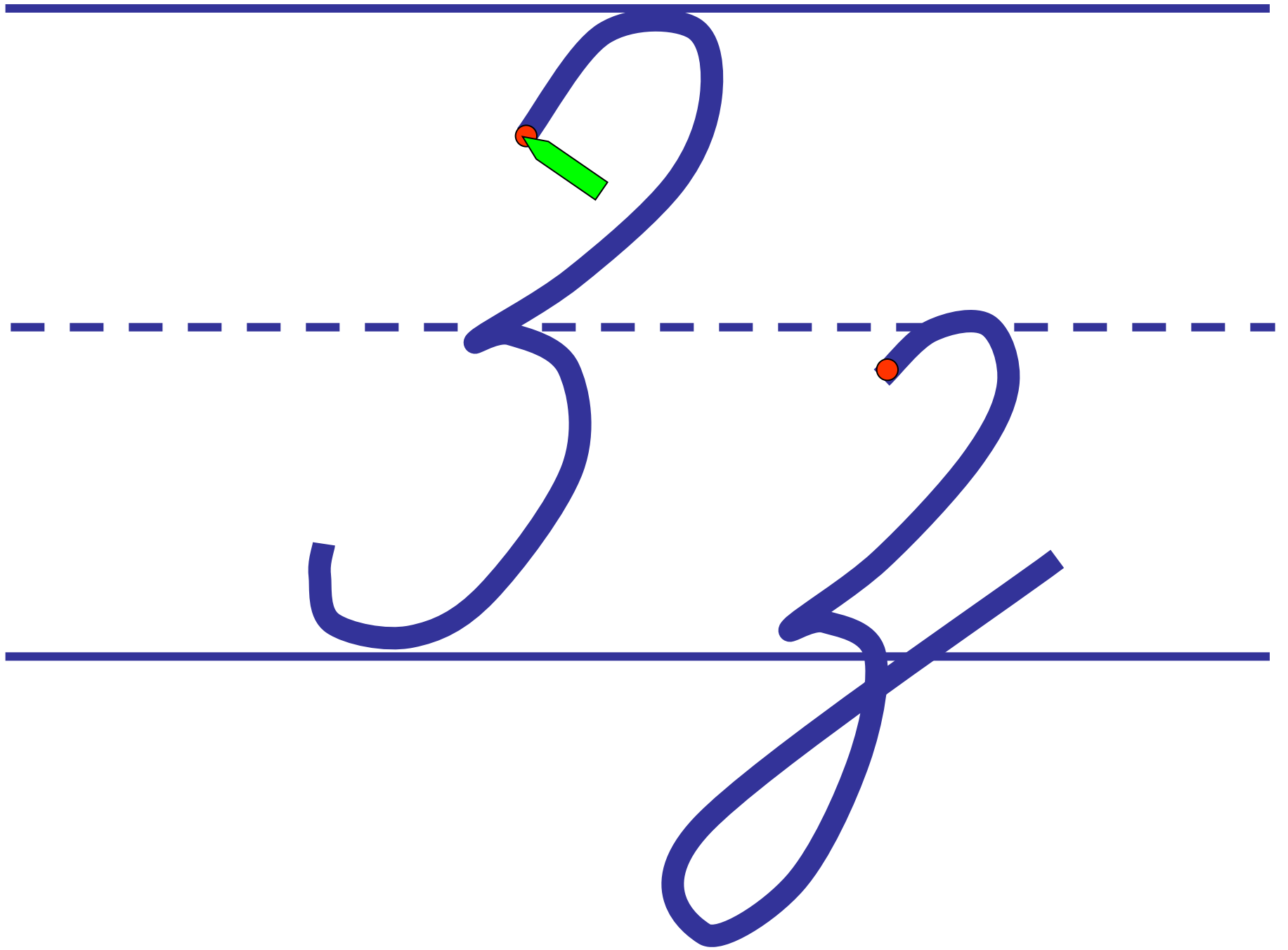
Так что время не теряем,

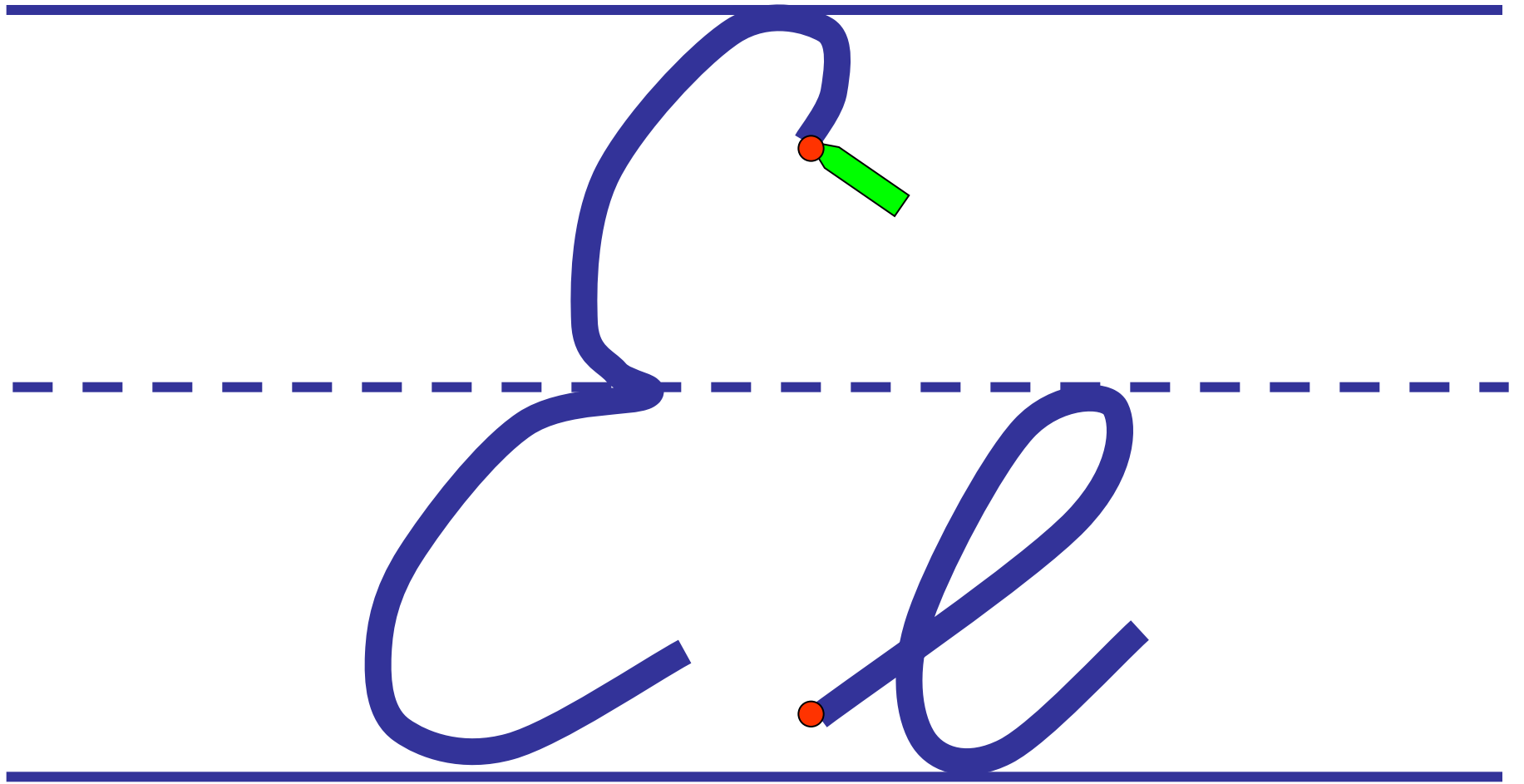
И работать начинаем.



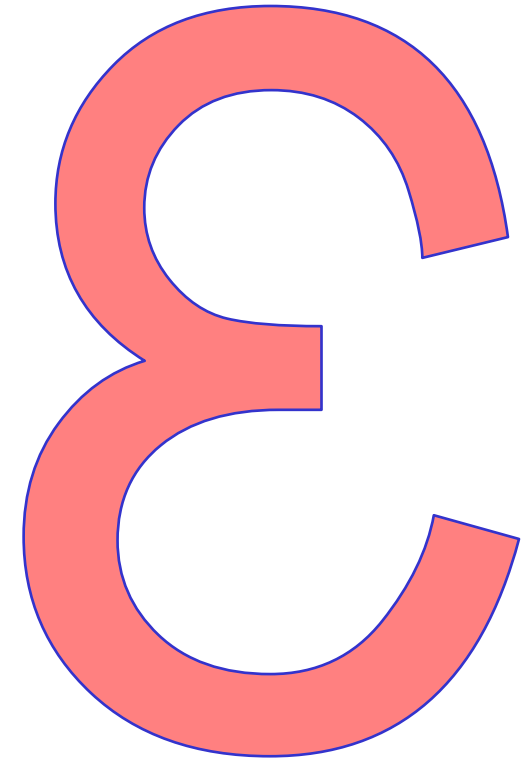
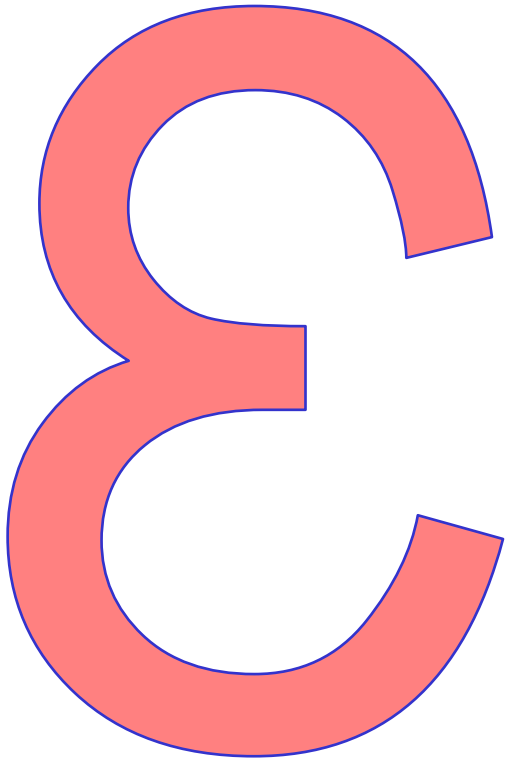

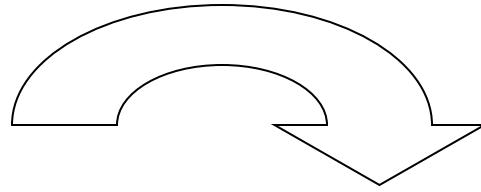

На эту букву посмотри,  
она совсем как цифра...







# Сравнение букв Е — З — Ё



# напиши буквы



---

---

---



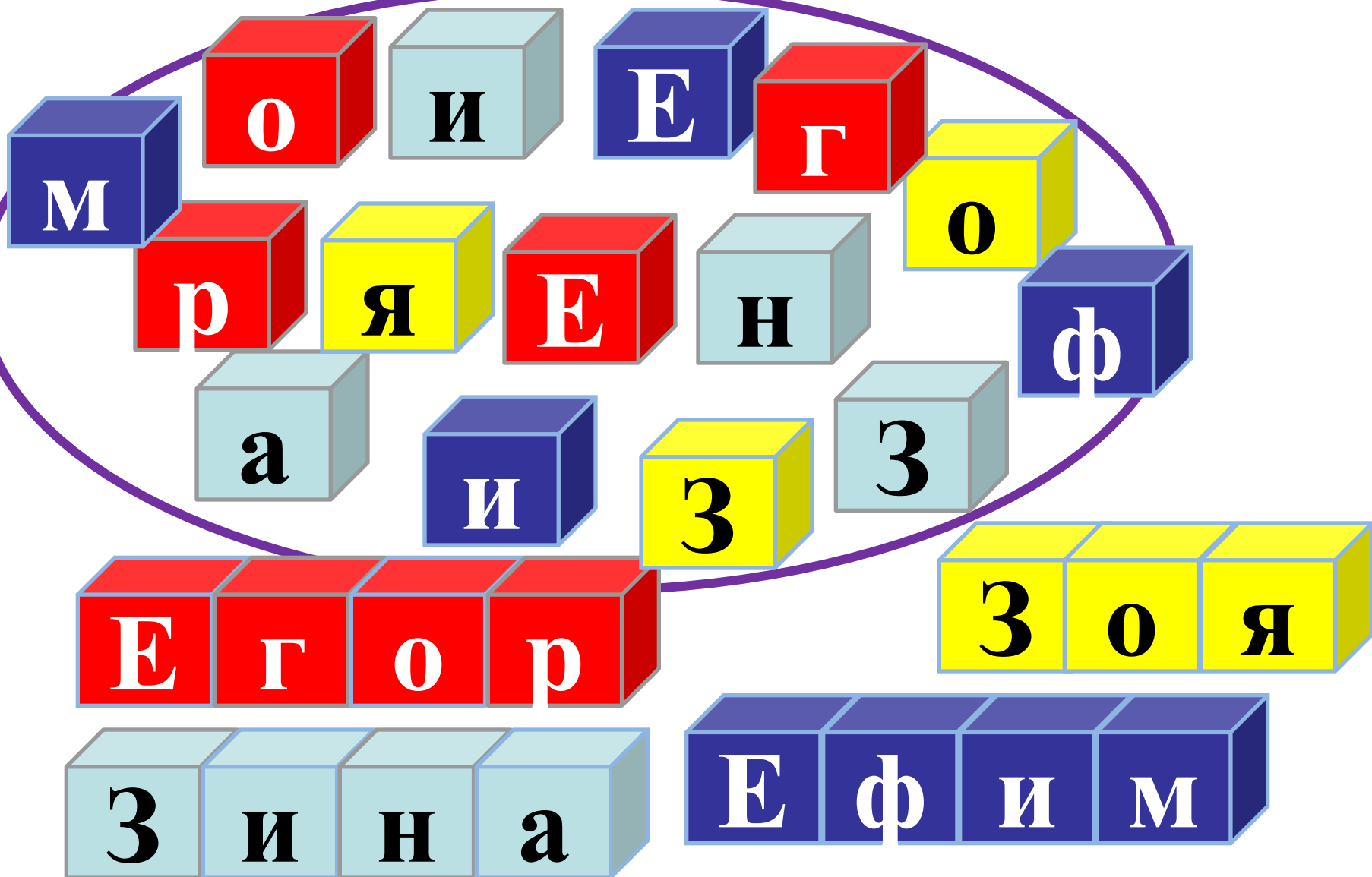
---

---

---



# Собери из кубиков слова





За *Прочитай*



Зя

Зо

Зу

Зы

Зы

Зё

аз

зи

яз

Ез

Ез

Зю

зо

зу

юз

Ёз

зе

**Э**гор Проверим **З**ИНА

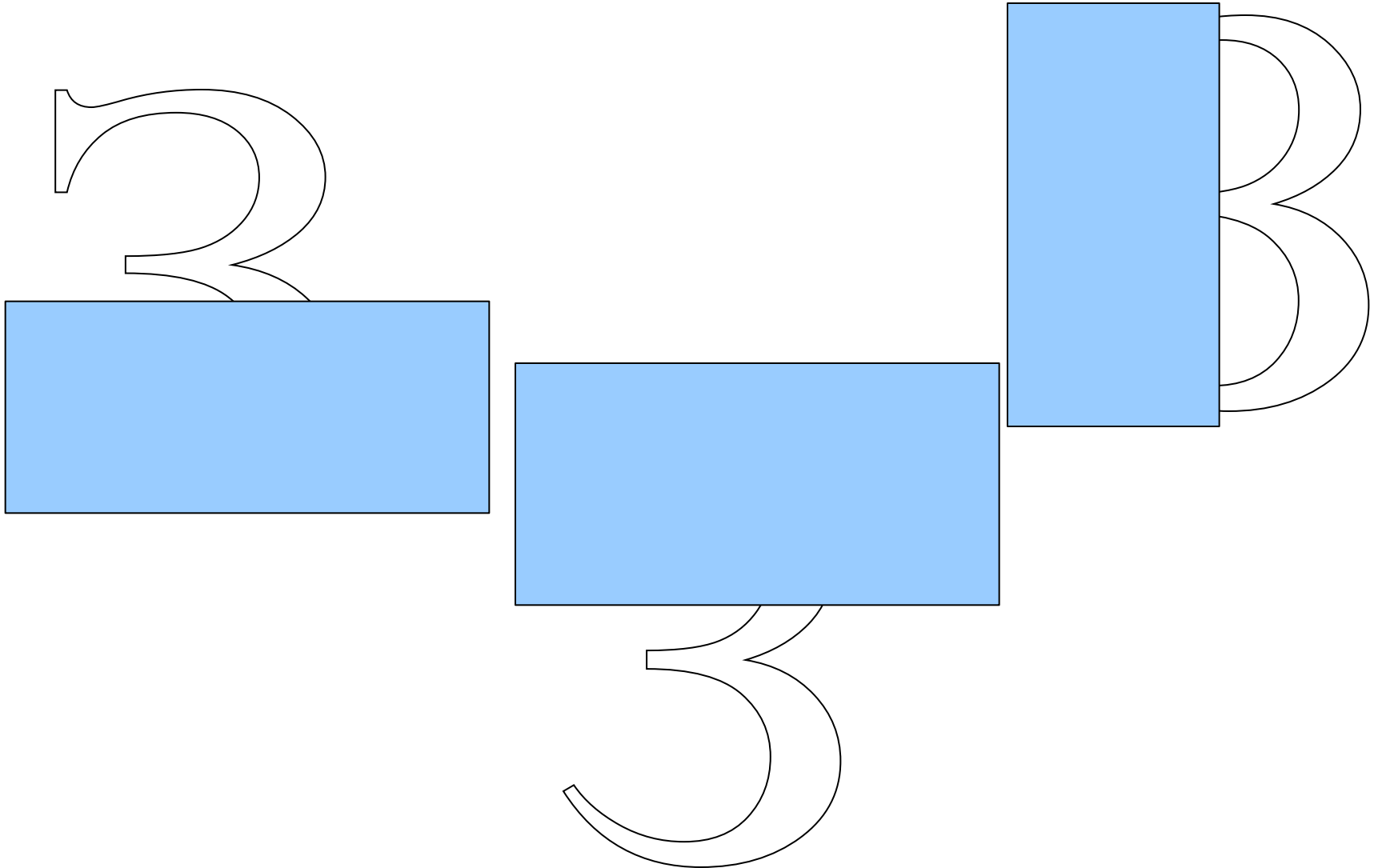
**З**оя **Э**ваши  
**Э**Горова  
знания...

**З**ахар **Э**лена

**Э**вгений



# Фокус с буквой З



# Наши имена



- Зоя
- Лена
- Лиза
- Катя
- Женя
- Ева
- Зина
- Егор

- Зоя
- Елена
- Елизавета
- Екатерина
- Евгения

**Ева**

- Зинаида
- Егор

# Герои сказок

1 Е м е л я

2 З о л у ш к а

3 З м е й

4 З н а й к а



1. Не руля, на теплом месте, -

3 2 Кто из сказочных г

4 Кто был самым ум

Елизавета Голобова

Солнечном городе...  
Ехал с песнями... ..





Молодцы!