

**Презентация  
непосредственно образовательной деятельности  
по развитию речи**

**Тема: «Мы – журналисты»**

(старшая логопедическая группа)

Воспитатель МАДОУ ЦРР д/с № 111  
Долгополова Татьяна Николаевна

## Программное содержание:

- Познакомить детей с профессией журналист.
- Формировать реалистичные представления о труде людей.
- Упражнять детей в составлении вопросов.
- Обогащать словарный запас.
- Развивать любознательность, память, логическое мышление.

# Материал к занятию

- Ребус;
- Нетбук;
- Презентация «Профессия - журналист»
- Коробка с содержимым: микрофоны, блокнот, ручка, бейджики, детский фотоаппарат; игрушечный телефон;
- Схема проведения интервью;
- Фотографии спортсменов;
- Альбом;
- Карточки, изображающие человеческие эмоции.

Какие профессии вы знаете?

Я хочу вас познакомить с ещё одной профессией.

Для того, чтобы узнать что это за профессия, нужно отгадать ребус.




# Игра «Отгадай ребус»

Журналист




# Показ презентации о работе журналистов

## Беседа:




- Кто такие журналисты?
- Что должен уметь журналист?
- Что такое интервью?
- Что такое репортаж?
- Зачем журналисту хорошая память?
- Почему журналист должен быть наблюдательным?

# Что необходимо для работы журналиста?



# Игра «Эмоции»



Журналист должен понимать настроение своего собеседника по выражению лица и интонации, с которой он произносит ту или иную фразу. Я буду показывать фотографии людей, вы определите, какие чувства, эмоции испытывает этот человек.





Давайте поиграем игру «Дружеское интервью».

Что обозначает слово «интервью»?

Я буду журналистом, который хочет узнать о ваших впечатлениях об Олимпиаде в Сочи.

А поможет провести интервью схема.

# СХЕМА ВЕДЕНИЯ ДИАЛОГА В ФОРМЕ ИНТЕРВЬЮ

№ п/п	Опорный рисунок	Тема речевого высказывания	Варианты речевых обращений
1		<p>Вход в диалог Приветствие</p>	<ul style="list-style-type: none"> <li>✓ Здравствуйте!</li> <li>✓ Добрый день (утро, вечер)!</li> <li>✓ Мы рады встрече с вами!</li> <li>✓ И др.</li> </ul>
2		<p>Цель</p>	<ul style="list-style-type: none"> <li>✓ Разрешите задать Вам несколько вопросов?</li> <li>✓ Мы хотим побеседовать с Вами о ...</li> <li>✓ Расскажите нам, пожалуйста, о ...</li> </ul>
7		<p>Выход из диалога. Выражение благодарности. прощание</p>	<ul style="list-style-type: none"> <li>✓ Вы очень интересно рассказали ...</li> <li>✓ Спасибо вам за рассказ.</li> <li>✓ Нам понравилось...</li> <li>✓ До свидания!</li> </ul>

# Игра «Дружеское интервью»



**Давайте создадим журнал о наших спортсменах,  
заслуживших золотые медали на Олимпиаде.**



# Мы – журналисты !



# Рефлексия

- вспомните какие задания вы выполняли.
- Что нового вы узнали?
- Зачем мы все это делали?
- Дарим друг другу аплодисменты за хорошее выполнение заданий.

