

Урок русского языка в **3** классе



Тема урока:

"Сложные слова"



НОС

С

РОГ

ОК

ВАРИТ

Н

Ы

САМ


ИК

А

НОСОРОГ



САМОВАР



Вывод

**Сложные слова образуются
сложением основ.**



Вывод

Гласная, которая соединяет корни в сложных слова, называется соединительной гласной.




САМОЛЁТ

САМОКАТ

ПЫЛЕСОС

КАШЕВАР





СПОРТЗАЛ СТЕНГАЗЕТА



Образуйте сложные слова

сам

МОЛОТЬ

рыба

летает

вода

ЛОВИТ

кофе

падает

сок

варить

Соединительные гласные

```
graph TD; A[Соединительные гласные] --> B[О]; A --> C[Е];
```


О


**после
твёрдой
основы**

Е

**после
мягкой
основы**







Исследователи - ЛИНГВИСТЫ



Исследовательская группа №1

ВОДОВОЗ

КНИГОЛЮБ

РЫБОЛОВ

ЗВЕЗДОПАД

ПЧЕЛОВОД

СКАЛОЛАЗ



Исследовательская
группа №2

пешеход

землетрясение

змеелов

вездеход

кашевар

овощевод



Тест

Сложные слова образованы

Молодцы!

сложением
слов



Тест

Соединительная гласная **е**
пишется после _____

Мягкой
Молодцы!

твёрдой основы



Тест

В слове мух...мор соединительная
гласная

Молодцы!

а

отсутствует



Тест

В слове пыл...сос соединительная
гласная _____

Молодцы!

и

отсутствует



Тест

В слове **стен...газета**
соединительная гласная

Молодцы!

е

о



Обобщение

- Сложные слова образованы сложением основ.
- Корни в сложных словах соединяются соединительными гласными о и е.
- После твёрдой основы пишется соединительная гласная о.
- После мягкой основы пишется соединительная гласная е.
- Сложные слова служат для краткости речи.

Молодцы!

