

Начинается урок ,
Он пойдёт ребятам впрок.
Мыслить будем, наблюдать,
Трудиться, знания добывать!





Aa

Aa

The image features a white background with decorative autumn leaves in the corners. The leaves are in shades of yellow, orange, and brown, with some showing signs of being eaten by insects. The text is centered on the page.

имя существительное

глагол

предлог

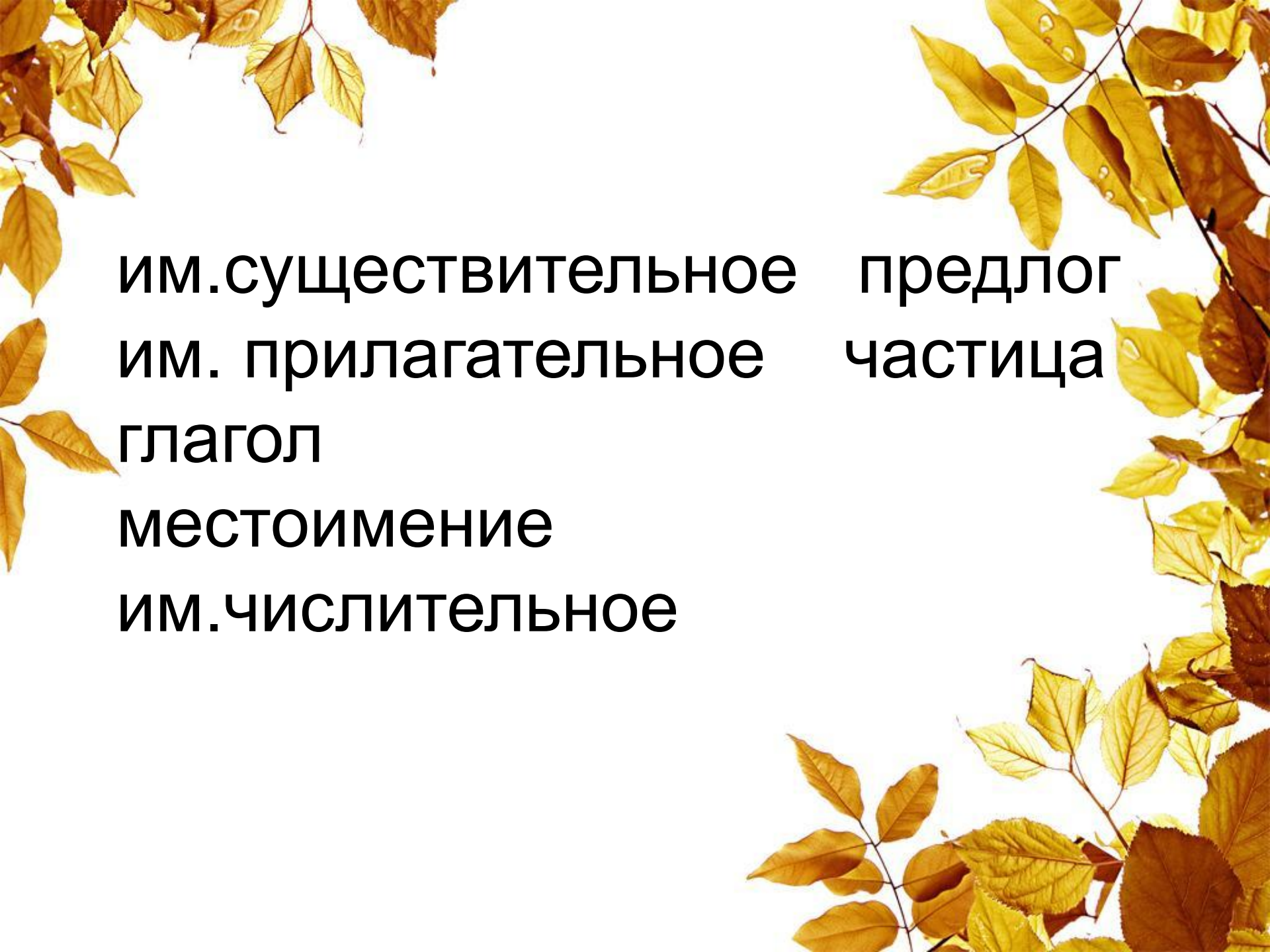
местоимение

частица

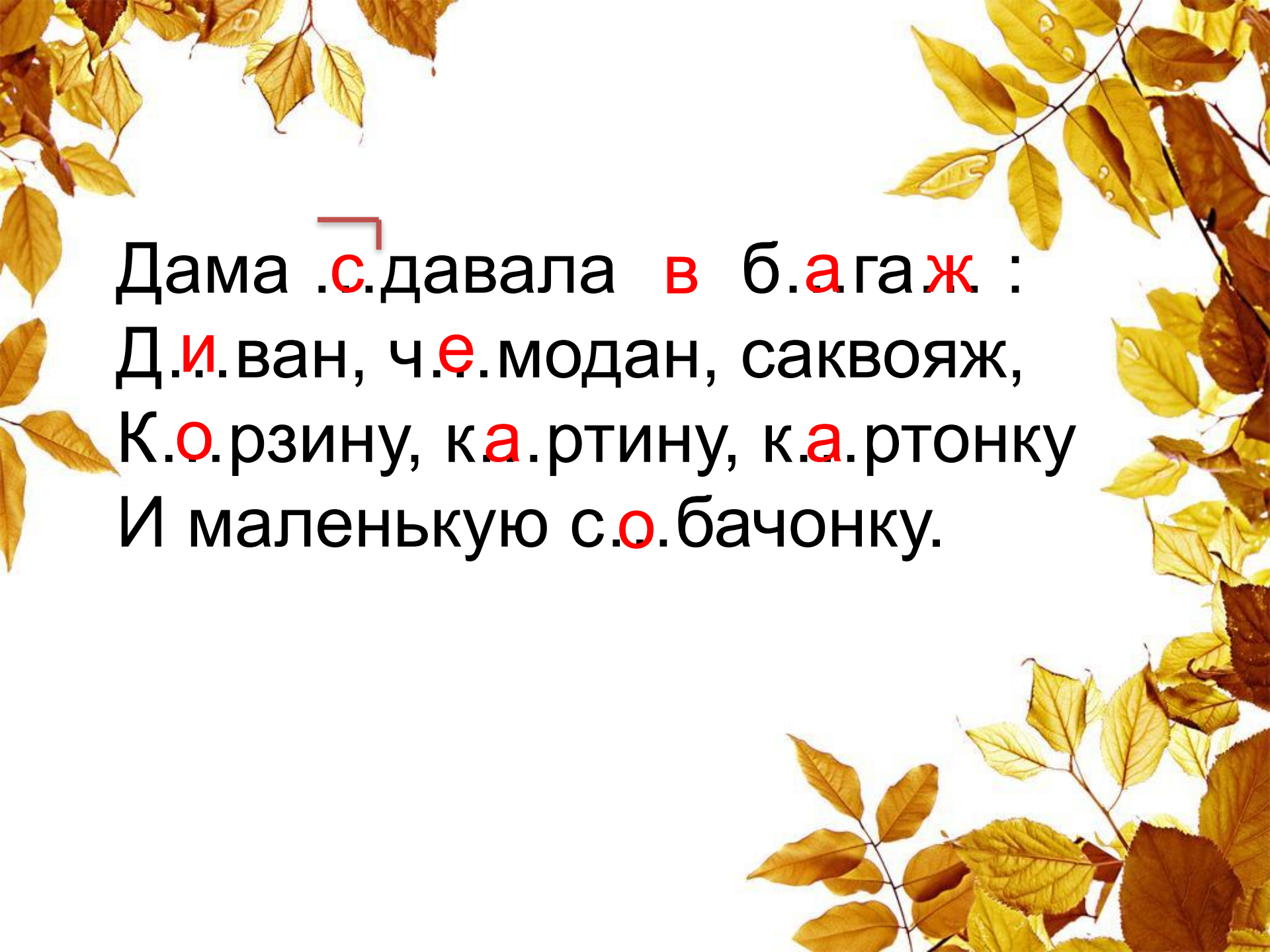
имя прилагательное

имя числительное

подлежащее



им.существительное предлог
им. прилагательное частица
глагол
местоимение
им.числительное



Дама **с**давала **в** б**а**га**ж** :
Д**и**.ван, ч**е**.модан, саквояж,
К**о**.рзину, к**а**.ртину, к**а**.ртонку
И маленькую с**о**.бачонку.







СОЮЗ

1. Служебная часть речи.
2. Служит для связи слов в предложении.
3. Бывают соединительными и противительными.
4. Пишутся со словами раздельно.
5. Перед союзами **а** **но** ставится запятая.
6. Не является членом предложения.

1 уровень

1. Найдите верное утверждение.

- а) союз является членом предложения.
- б) союз не является членом предложения.

2. В каком предложении употреблён соединительный союз?

- а) Птицы собираются в стаи и улетают на юг.
- б) Это правда, а не ложь.

3. Укажите предложение с противительным союзом.

- а) По небу плывут красивые и пушистые облака.
- б) Этот дом высокий, а не низкий.

2 уровень

4. Укажите предложение с пунктуационной ошибкой.

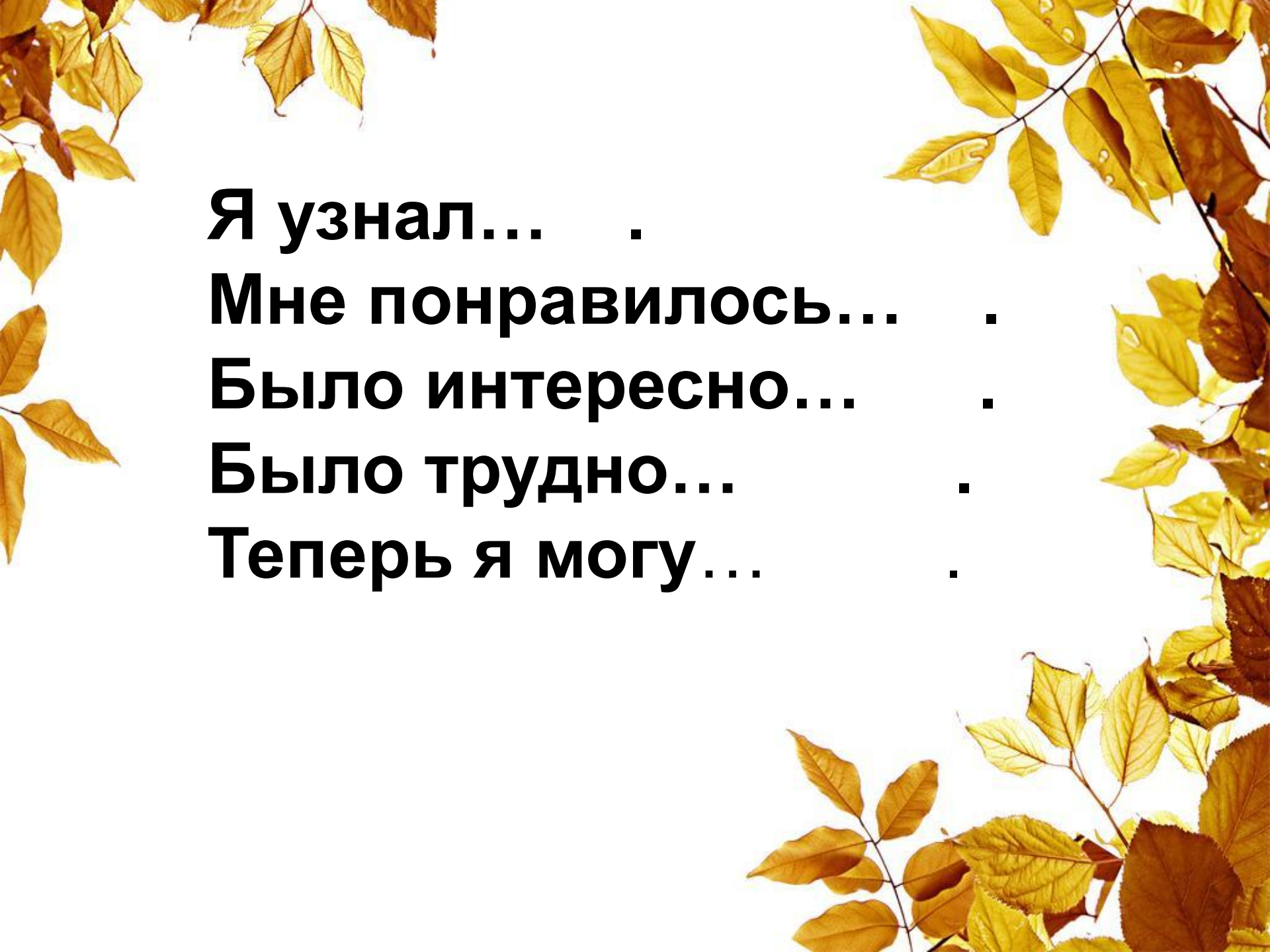
- а) Яблочный сок кислый, а не сладкий.
- б) На улице было тепло но шёл дождь.

5. Вставь подходящие предлоги и союзы.

Вся семья вместе , так **и** душа **на** месте.

6 Исправь ошибку.

Тучи разошлись **и** солнце засияло.



Я узнал... .
Мне понравилось... .
Было интересно... .
Было трудно... .
Теперь я могу... .

The image features a white background with clusters of autumn leaves in shades of yellow and brown in the corners. The text is centered and reads:

**СПАСИБО
ЗА
УРОК!**