

Что развивающая игра  
перепутал  
художник ?





Выполнила: Дементьева Любовь Ивановна  
Воспитатель МБДОУ «Детский сад № 8»

- Одно из важных умений человека, идущих через всю его жизнь и помогающих во многих жизненных ситуациях - умение логически мыслить и делать выводы. Вот такое умение, а еще наблюдательность и речь, мы и будем развивать у ребенка дошкольника в игре "Что перепутал художник?". Занимаясь, ребенок разовьет зрительное восприятие, память, связную речь. Игра состоит из карточек с картинками - небылицами.

















































А теперь усложним игру.



Перед вами 16 картинок-небылиц. На каждом изображении - целая история, но в этих иллюстрациях опять художник все перепутал. Нужно срочно разобраться, что здесь не так. Предложите малышу найти на сюжетных картинках все, что напутал художник. На каждой картинке несколько ошибок. Пусть ребенок не только постарается показать, что не правильно, но и объяснить, почему и как должно быть на самом деле. А затем предложите малышу придумать фантастический рассказ по картинке.




































































*Спасибо за  
внимание!*

