


Муниципальное бюджетное дошкольное образовательное учреждение
города Тулуна
«Центр развития ребенка – детский сада «Гармония»

Найди два предмета с одного звука

Развивающая игра

Цель: развитие внимания, речи










Составитель:
Хакимова Наталья Михайловна,
воспитатель

Задание

Соедини два предмета,
начинающиеся с одного и того же звука.
Начинай по порядку.

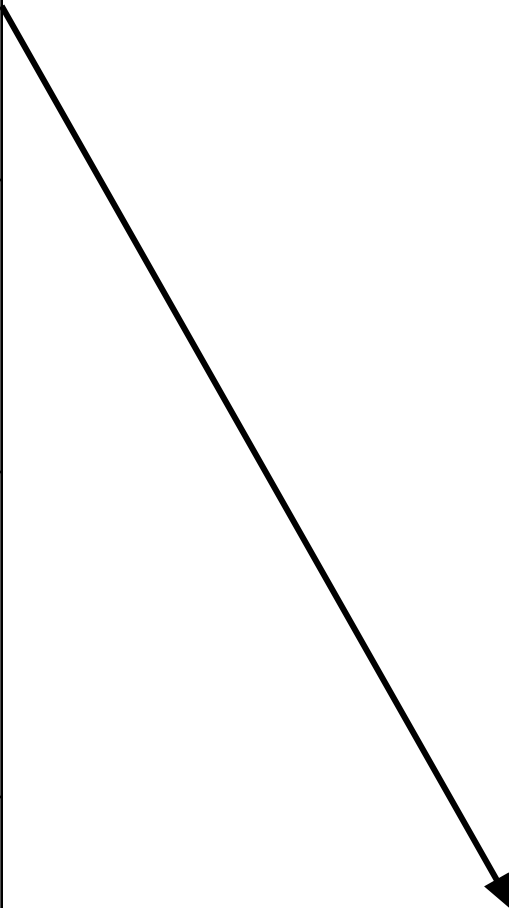






1



1



2

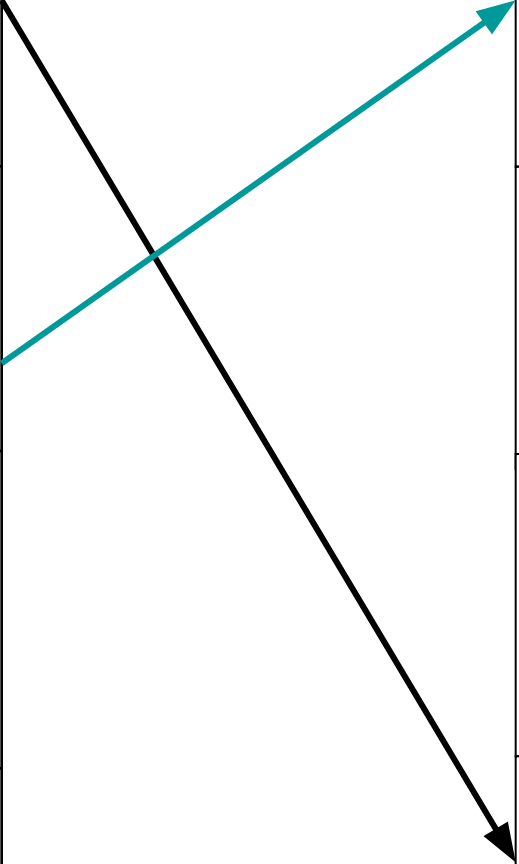








3

1




2




1



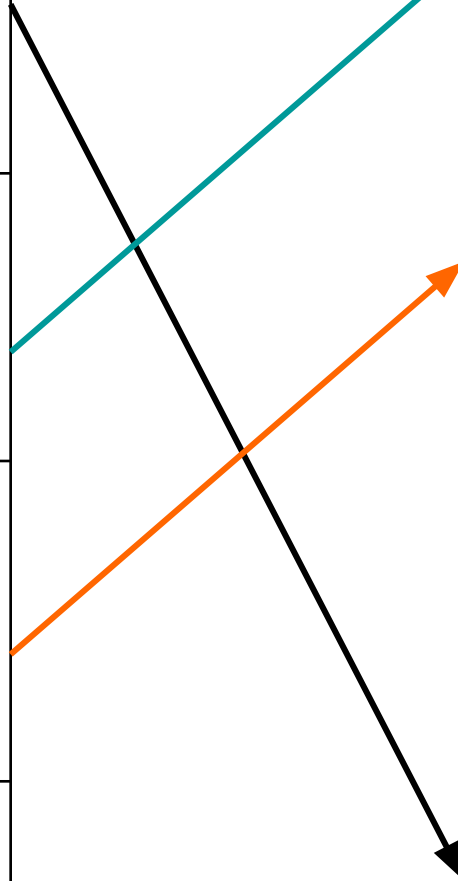

2

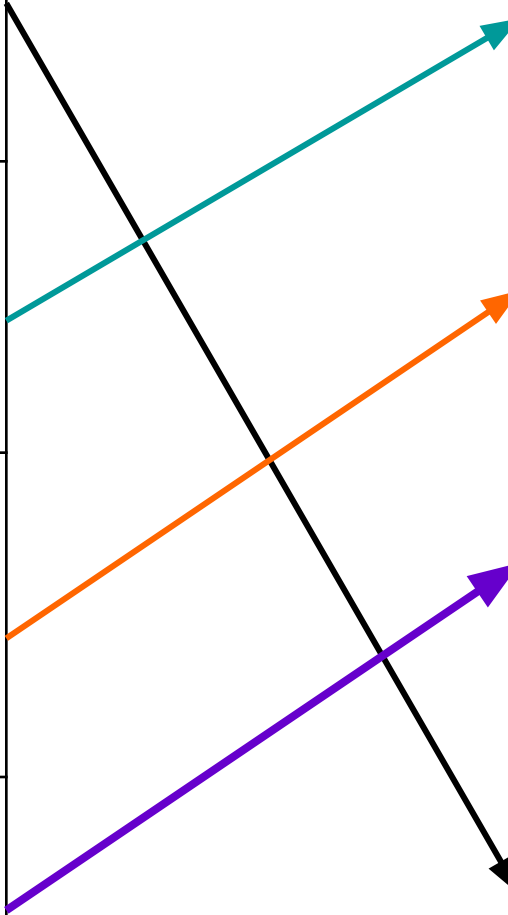









3



4





Молодец!



Картинки к презентации

Картинки звуков – из книги Александрова Т.В. Живые звуки, или Фонетика для дошкольников.- Детство пресс, 2005.

Картинка «мальчик» (слайд 2) - sol-board.ru

Картинка-анимация (слайд 7,8) -krasnova.ucoz.com

Картинки- буквы (слайд 5) - 2012.comcouponcode.com, detirisuyut.ru

Картинки- буквы (слайд 4,6)- baby-scool.narod.ru, vkontakte.ru, fotki.yandex.ru, rim-66.ru, <http://qiq.ws/showim/1031633>

Картинка «аист» (слайд 11) - alvas.ru, miranimacii.ru, (слайд 8) - 2012.comcouponcode.com,

Картинки «фрукты» (слайд 8) - krasotulya.ru, <http://hd-pictures.ru/>

Картинки (слайд 9) – «улитка» - xrest.ru, «аист» - baby.ru, «автобус» - free-lance.ru, «осел» -xrest.ru, «утюг» - virtmart.ru, «индюк» -

logoped.sch850.edu, «апельсин» - blogs.mail.ru

Картинки – (слайд 12) – «антилопа» -greatbluemarble.com, «акробат» - raskrashkirus.ru, «автобус» - visagermania.de, «аист» - kroha.dn.ua, «арбуз» -babyblog.ru. «айва» - goldteam.su

3. Литература

Александрова Э.И. Живые звуки, или фонетика для дошкольников. – М.: Детство-Пресс, 2005.

4. Музыкальное сопровождение.

Овчинникова Т.С. Музыкальное приложение к книге. Подвижные игры, физминутки и общеразвивающие упражнения с речью и музыкой. – ООО «ИПЦ КАРО», 2008. (Мелодии с диска)

Овчинникова Т.С. Музыкальное приложение к книге. Логопедические распевки. — ООО «ИПЦ КАРО», 2007. (Мелодии с диска)