




**Содержание речевого центра во 2
младшей группе.**

**Воспитатели: Шаравина А.В.
Вяткина И.В.**

Задачи речевого развития


- ❖ Развитие свободного общения с взрослыми и детьми, овладение конструктивными способами и средствами взаимодействия с окружающими.
- ❖ Развитие всех компонентов устной речи детей: грамматического строя речи, связной речи – диалогической и монологической форм, формирование словаря, воспитание звуковой культуры речи



Педагогическая работа с детьми


Во 2 младшей группе:

- ❖ развитие артикуляции и правильного произношения;
- ❖ развитие фонематического слуха;
- ❖ расширение и активизация словаря;
- ❖ упражнение в использовании в речи слов-обобщений;
- ❖ развитие диалогической речи; развитие мелкой моторики рук в процессе различных видов детской деятельности.



Речевое развитие

1. Речь воспитателя.
2. Систематические занятия по развитию речи.
3. Беседы, игры и игровые упражнения.
4. Речевой центр.




Центр речевого развития

Хозяин речевого уголка Гномик




Содержание речевого центра:

- ❖ Карточка артикуляционных упражнений.
- ❖ Карточка дыхательных упражнений с играми для поддувания.
- ❖ Карточка пальчиковых игр.
- ❖ Карточка оздоровительных пауз со стихотворным текстом (физминутки).
- ❖ Карточка словесных игр.
- ❖ Дидактические игры.
- ❖ Дидактические игры на обогащение и активизацию словарного запаса.
- ❖ Дидактические игры на развитие грамматического строя речи.




Содержание речевого центра:

- ❖ Дидактические игры на формирование связной речи.
- ❖ Предметные картинки, по всем лексическим темам на обогащение словарного запаса, на развитие грамматического строя речи, на развитие связной речи.
- ❖ Сюжетные картинки и иллюстрации к сказкам для обучения детей.
- ❖ Материал и игры для развития мелкой моторики рук.




Для развития речевого дыхания и мелкой моторики пальцев рук в нашем центре имеются :

1. Шнурочки
 2. Игры с прищепками
 3. Скрепки
 4. Мозаика – 3 шт.
 5. Игра «Поймай рыбку»
 6. Конструктор «Волшебные шарики»
1. Зеркала (10 шт.)
 2. Свистки (10шт)
 3. Мячики (8шт)
 4. Колечки (8шт)




**«Движения руки всегда были
тесно связаны с речью и
способствовали ее развитию».**
В. М.Бехтерев





Книжный центр

В библиотеке для ребят На полках книги в ряд стоят Бери, читай и много знай, Но книгу ты не обижай. Она откроет мир большой, А если сделаешь больной Ты книжку – навсегда Страницы замолчат тогда.(Т. Блажнова)



Театральный уголок



Любимый наш театр Со сценою-малышкой,
Он сказку открывает И дружит с детской книжкой.



Спасибо за внимание!

