

## Приложение 2

# Как разнообразить пятиминутку по каллиграфии



Клепова Тамара Александровна,  
учитель начальных классов  
МБОУ СШ с.Рыткучи



# Упражнение 1.

Пропиши по образцу. Составь с одним из слов предложение и запиши его.

ш [ ] а [ ] ж [ ]

шаги [ ]

даты [ ]

только [ ]

[ ]



## Упражнение 2.

Выдели сходства и различия в написании букв

Сходств

а

Различи

я

А Л

у ц



### Упражнение 3.

Объедини в одну группу буквы по сходству элементов и перепиши буквы, которые объединил

В в З з Е е Д д



## Упражнение 4.

Прочитай. Какие элементы пропущены?  
Спиши, вставляя нужные элементы

Белый снег пыльный  
В воздухе кружится  
И на земле тихо  
Падает, ложится.  
(И. Суриков «Зима»)



## Упражнение 5.

Прочитай. Какие элементы пропущены?

Выпиши эти элементы, пропиши до конца строки.



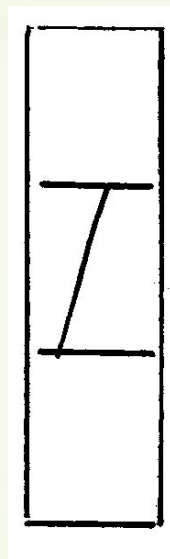

Какие буквы имеют данные элементы? Напиши их.

Чей ёшуха душистая  
С весной о рас вела



# Упражнение 6.

## Составь из данных элементов буквы

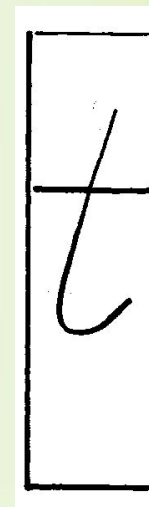
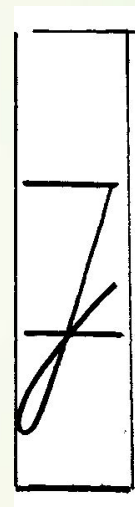

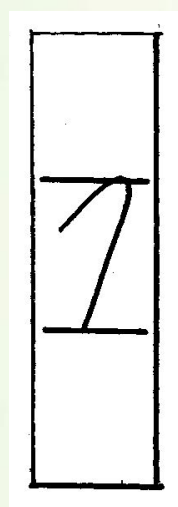
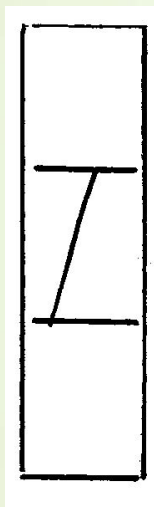



## Упражнение 7.

Даны буквы **Д, У, Н, Ю, Т.**

Подумай из каких элементов состоят эти буквы.

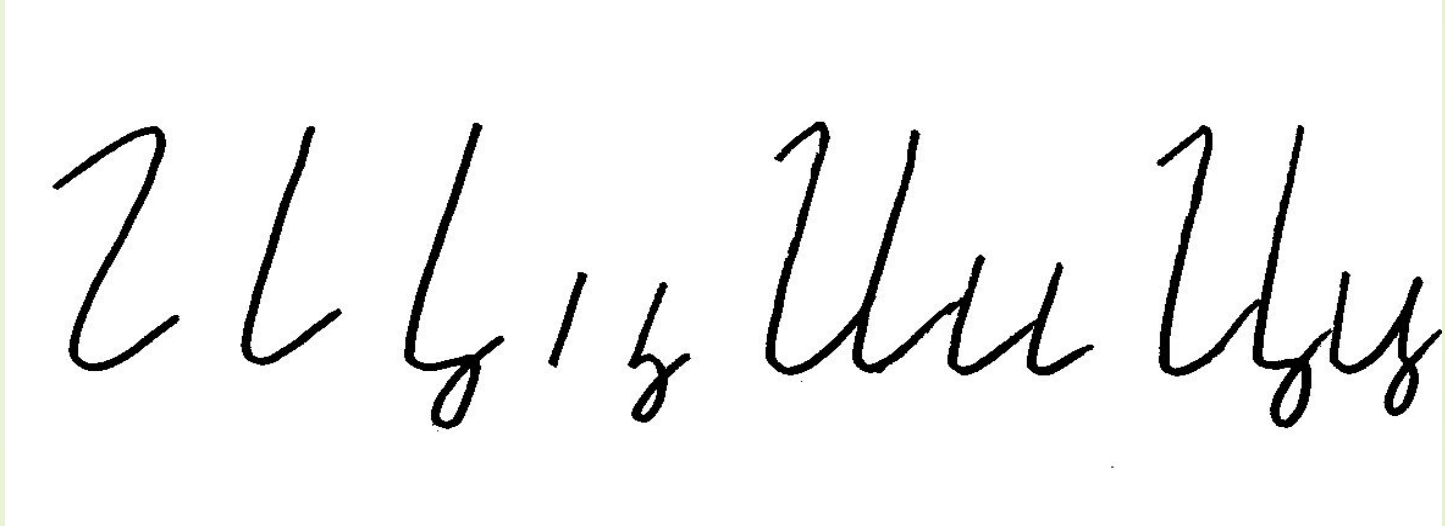
Пропиши эти элементы в тетради





## Упражнение 8.

Даны буквы И, Ц. Найди различия в элементах.  
Пропиши в тетрадь эти элементы  
и допиши буквы.



## Упражнение 9.

Вылечи «заболевшую» букву (разные варианты).  
Найди и исправь ошибку в написании буквы:

1. Элементы

2. Линейность

3. Безотрывность

4. Наклон, параллельность



## Упражнение 10.

Допиши недостающий элемент буквы  
(разные варианты).

Полученные буквы допиши до конца строки.



## Загадки.

Догадайтесь о какой букве идет речь.

1. Эту букву я возьму,  
если в дождик побегу. (Рр)



2. Эти буквы так похожи, словно сестры –  
близнецы.

Только маленькие точки различить помогут их.  
(Е, Ё)

3. Эту букву без труда  
Сможешь ты узнать всегда:  
Три наклонных над строкой,  
А над ними крыша. (Тт)



4. В зеркало взглянула «З» и увидела там ... «Е»

# Источники изображений



[http://content.foto.mail.ru/bk/u1177/\\_blogs/i-1108.jpg](http://content.foto.mail.ru/bk/u1177/_blogs/i-1108.jpg)



<http://cle.pickens.k12.sc.us/images/announcement/142542-2081126-857.gif>