

Результаты городских диагностических работ по русскому языку

ЕГЭ, ГИА - 9

2010 - 2011 учебный год

Приказ Департамента образования г. Москвы № 1431 от 23 сентября 2010 г.

Городские диагностические работы

- 28 сентября 2010 г. – 9 класс. Русский язык в форме ГИА;
- 12 октября 2010 г. – 11 класс. Русский язык в форме ЕГЭ;
- 3 декабря 2010 г. – 11 класс. Литература в форме ЕГЭ (предметы по выбору);
- 15 декабря 2010 г.- 11 класс. Русский язык в форме ЕГЭ;
- 26 января 2011г. – 9 класс. Русский язык в форме ГИА;
- 9 февраля 2011 г. – 11 класс. Русский язык в форме ЕГЭ ;
- Апрель 2011 г. – 11 класс. Литература в форме ЕГЭ (предметы по выбору);
- 11 мая 2011 г. – 10 класс. Русский язык в форме ЕГЭ.

Диагностические работы по русскому языку
в формате ЕГЭ. 11 класс.
2010 -2011 уч. год. Участники диагностики.

Дата проведения работы	Режим выполнения	Количество ОУ	Количество учащихся
12 октября 2010 г.	традиционный	154	4521
	технологичный	18	409
ИТОГО		<i>172</i>	<i>4930</i>
15 декабря 2010 г.	традиционный	145	4310
	технологичный	17	491
ИТОГО		<i>162</i>	<i>4801</i>
9 февраля 2011 г.	традиционный	155	4366
	технологичный	14	352
ИТОГО		<i>169</i>	<i>4718</i>

Диагностические работы в формате ЕГЭ

Изменения в КИМ ЕГЭ-2011

Изменения в КИМ 2011 года по сравнению с КИМ 2010 года:

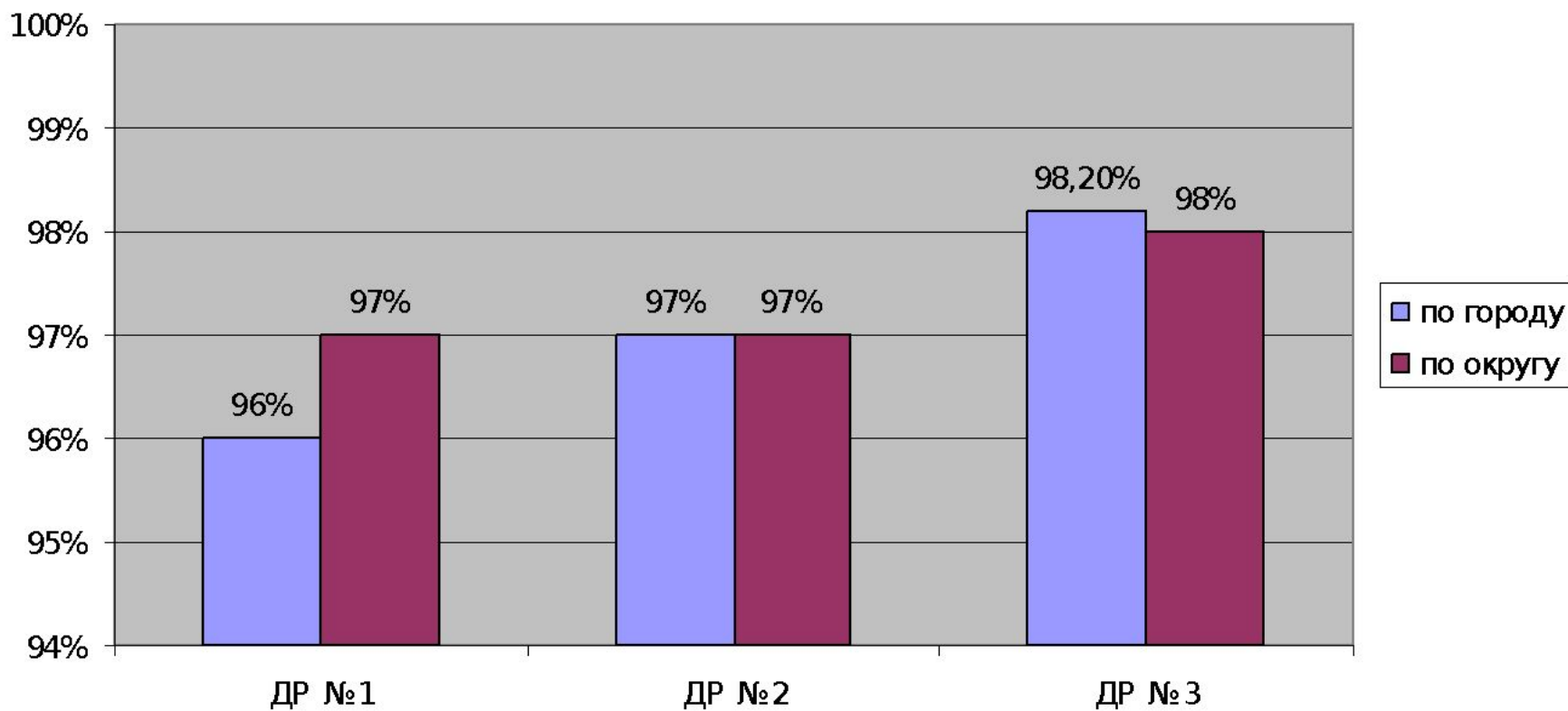
- Все основные характеристики работы в целом сохраняются.
- Изменён формат задания А29.
- **Внесены изменения в систему оценивания отдельных заданий:**
- максимальный балл за орфографическую и пунктуационную грамотность при выполнении части С (сочинение-рассуждение) увеличился до 3-х баллов;
- максимальный балл за выполнение задания В8 – до 4-х баллов.
- Максимальный первичный балл за выполнение всей работы увеличился с 60 до 64.

Структура ЕГЭ по русскому языку и распределение заданий по уровню сложности

Уровень сложности	Части работы	Максимальный первичный балл
Базовый	1 (А1 – А30) – задания с выбором ответа	30 баллов
Повышенный	3 (С1) – задание с развернутым ответом (сочинение)	23 балла
высокий	2 (В1 – В8) – задания с кратким ответом	11 баллов
Итого	39 заданий	64 балла

Результаты городских диагностических работ по русскому языку в формате ЕГЭ

Успешность выполнения диагностических работ



	Справились с работой			Не справились с работой (незачет)		
	ДР №1	ДР №2	ДР №3	ДР №1 (12.10.10)	ДР № 2 (15.12.10.)	ДР № 3 (9.02.11)
<i>по городу</i>	96 %	97%	98,2%	-	-	-
по округу	97 %	97%	98%	119 учащихся	98 учащихся	86 учащихся
Выхино	98.6%	99,4 %	99%	398(1), 921(1), 1363(1), 1937(3)	355(1), 1937(1)	355(1), 894(1), 1344(1), 1937(2)
Жулебино	99.7%	99,4 %	99,1%	1935(1)	1738 (2)	1084(1), 1908(1)
Капотня	100 %	100 %	100%	-	-	-
Кузьминки	97.4%	96 %	99,5%	336 (4), 1408 (1), ШИ № 55(5)	333 (3), 339 (2), 461 (2), 468 (2), КШИ №7 (4)	468(1), 1408(1)
Лефортово	93.5%	95 %	95,2%	417(1), 424(2), 735(1), ВСШ №8 (6), ВСШ №185(11) ВСШ №197(1)	415 (1), 733 (1), ВСШ №8 (3), ВСШ № 185 (10), ВСШ № 197 (1)	415(1), 417(1), ВСШ №8(4), ВСШ №185(6), ВСШ №197(1)

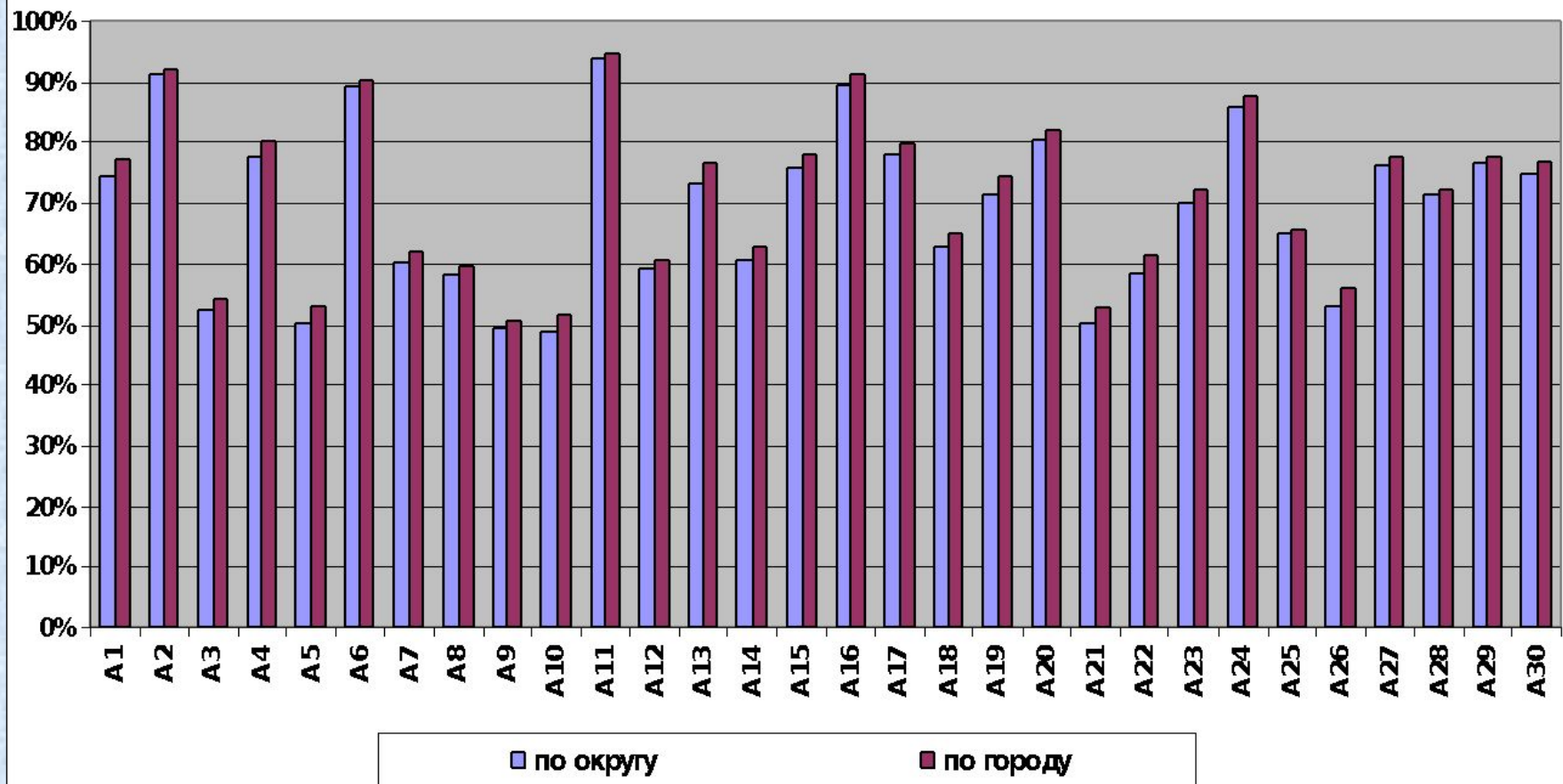
	Справились с работой			Не справились с работой (незачет)		
	ДР №1	ДР №2	ДР №3	ДР №1 (12.10.10)	ДР № 2 (15.12.10.)	ДР № 3 (9.02.11)
Люблино	98.1%	98, 6%	97%	335 (3), 460 (1), 919 (1), 1039 (1), 1143 (3), 1986 (1) 2010(1)	335 (1), 460 (1), 919 (2), 1039 (3), 1986 (1)	335(4), 919(3), 1039(2), 1143(8), 1986(2),
Марьино	98,7%	99,1 %	99,3%	495 (1),499(1), 1043 (1), 1141(2),1423(2), 1458(1), 1477(1),1780(2) 1968(1)	1040(2), 1043 (1), 1147(1), 1477(2), 1989 (2)	1040(1), 1141(2), 1458(1), 1904(1), 1989(1)
Некрасовка	100%	96,3 %	98%	-	430 (3), 1830 (1)	430(2)
Нижегород - ский	96,5%	98,1 %	95%	481(1), ”Новое образование” (3)	«Новое образование» (2)	481(1), «Новое образование» (2)

	Справились с работой			Не справились с работой (незачет)		
	ДР №1	ДР №2	ДР №3	ДР №1 (12.10.10)	ДР № 2 (15.12.10)	ДР № 3 (9.02.11)
Печатники	99,6%	98,9 %	99%	918(1)	493 (2), 1085 (1)	1085(1), 493(1)
Рязанский	96,8%	96,8 %	96,6%	582(4), 786(2)	582 (1), 786 (2), 899 (3)	329(1), 582(1), 776(2), 786(1), 899(1)
Текстильщицы	92,6%	96,2 %	91,4%	478(3), 488(2), 489(1),1403(5), ВСОШ №112 (23)	478 (2), 488 (2), ВСОШ № 112 (13)	475(1), 1403(2), ВСОШ № 112 (12)
Южнопортовый	96,4%	93 %	94,6%	490(3), 506(1), ВСОШ № 66(6)	485 (1), 490 (2), 500 (1), 506 (5), ВСОШ № 66 (8)	490(2), 509(1), ВСОШ 66 (8)

Диагностическая работа № 3 (9.02.11)

Выполнение заданий части А

решено верно по заданиям А (в % от уча-ся)



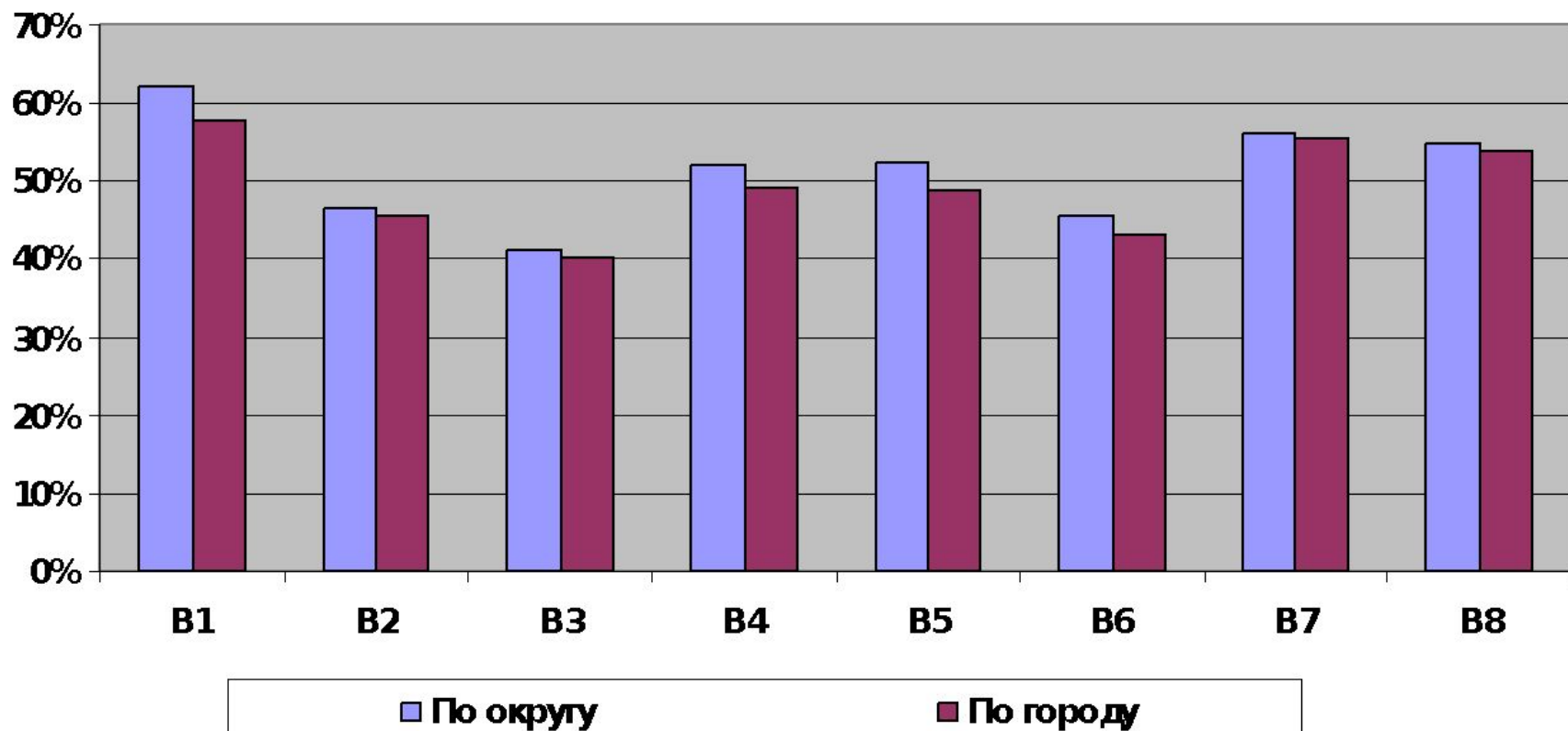
Выполнение заданий части А (низкий % количества учащихся, справившихся с заданиями)

- А3 – 52% - грамматические нормы (образование форм слова);
- А5 - 50% - синтаксические нормы;
- А7 – 60% - информационная обработка текста;
- А8 - 58% - выявление грамматической основы предложения;
- А9 – 50% - синтаксическая характеристика предложения;
- А10 – 49% - морфологическая характеристика (определение слова как части речи);
- А12 – 59% - правописание Н и НН в суффиксах;
- А14 – 60% - правописание приставок;
- А21 – 50% - пунктуационный анализ предложения (вводные конструкции);
- А22 – 59% - пунктуационный анализ предложения (однородные члены предложения);
- А26 – 53% - синтаксическая синонимия.

Диагностическая работа № 3 (9.02.11)

Выполнение заданий части В

Не приступало к решению или получено 0 баллов по заданиям В



Выполнение заданий части В (в процентном выражении указано количество учащихся, не справившихся с заданиями)

- В1 – 62% - способы словообразования;
- В4 – 52% - виды односоставных предложений;
- В5 – 52% - осложненное простое предложение;
- В7 – 56% - средства связи предложений в тексте (связь с А10: слово как часть речи);
- В8 – 54% - изобразительно-выразительные средства языка.

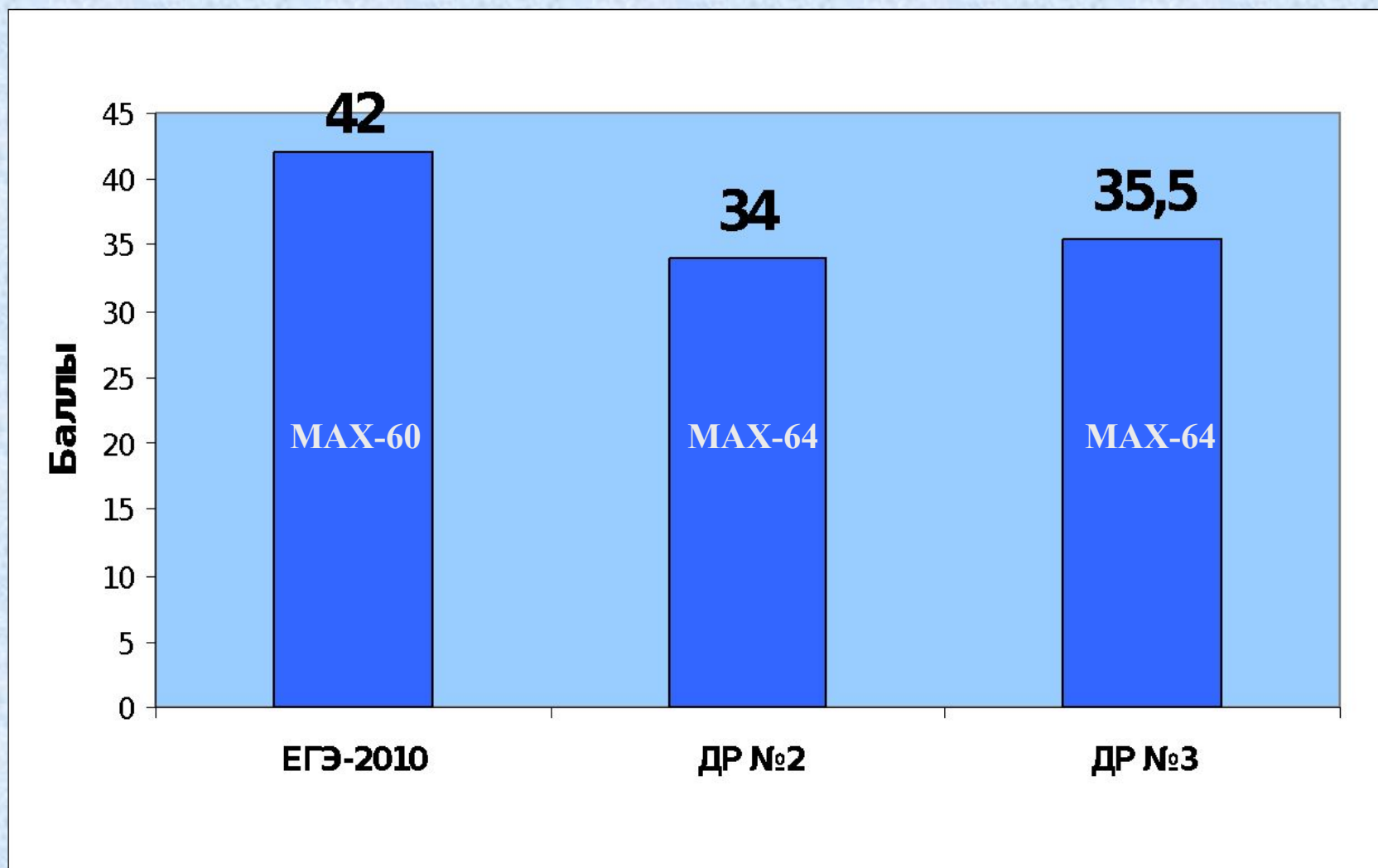
Не приступали к работе над сочинением 108 учащихся (2,5%) из 30 ОУ

№ ОУ	Получили 0 баллов за сочинение (количество учащихся)	Получили «незачет»	№ ОУ	Получили 0 баллов за сочинение	Получили «незачет»
329	3	1	1085	1	1
335	6	4	1143	5	8
336	3	-	1226	1	-
430	6	-	1344	1	1
475	2	1	1350	1	-
490	2	2	1458	1	1
493	1	1	1881	1	1
500	2	-	1937	3	2
654	1	-	1987	1	-
687	1	-	1989	1	1
733	1	-	ВСШ № 8	2	3
894	1	1	ВСШ №112	8	12
899	2	1	ВСШ №185	16	6
919	22	3	ВСШ №197	8	1
921	1	-	ШИ № 55	3	-

Сравнительные результаты диагностических работ
№ 2 (15 декабря 2010г.) и № 3 (9 февраля 2011)
(средний первичный балл по заданиям)

Части работы	Максимальный первичный балл	Средний первичный балл по итогам ДР № 2 (15.12.10)	Средний первичный балл по итогам ДР № 3 (9.02.11)
1 (А1 – А30) – задания с выбором ответа	30 баллов	21 балл	21
3 (С1) – задание с развернутым ответом (сочинение)	23 балла	9 баллов	10,2
2 (В1 – В8) – задания с кратким ответом	11 баллов	4 балла	4,3
Итого	64 балла	34 балла	35,5

Средний первичный балл за работу



Диагностические работы в форме ГИА-9

- 28 сентября 2010 г.- городская диагностическая работа № 1;
- 26 января 2011 г. – городская диагностическая работа № 2.

Демонстрация ГИА-9 2011 года.

Изменения в экзаменационной работе 2011 года по сравнению с 2010 годом

- Все основные характеристики работы в целом сохраняются.
- Изменено количество заданий с выбором ответа с 6 до 3 (часть А).
- Уточнены критерии оценки практической грамотности экзаменуемого. *Увеличилось допустимое количество ошибок на отметку 1 балл по критериям ГК1 (орфография), ГК2 (пунктуация), ГК4 (соблюдение речевых норм).*

Участники городских диагностических работ в
форме ГИА-9
(2010 – 2011 учебный год)

Дата проведения работы	Режим выполнения	Количество ОУ	Количество учащихся
28 сентября 2010 г.	традиционный	157	7204
	технологичный	12	439
ИТОГО		169	7643
26 января 2011 г.	традиционный	163	7180
	технологичный	10	371
ИТОГО		173	7551

Критерии оценивания диагностических работ по русскому языку в форме ГИА-9

Максимальное количество баллов за работу – 41

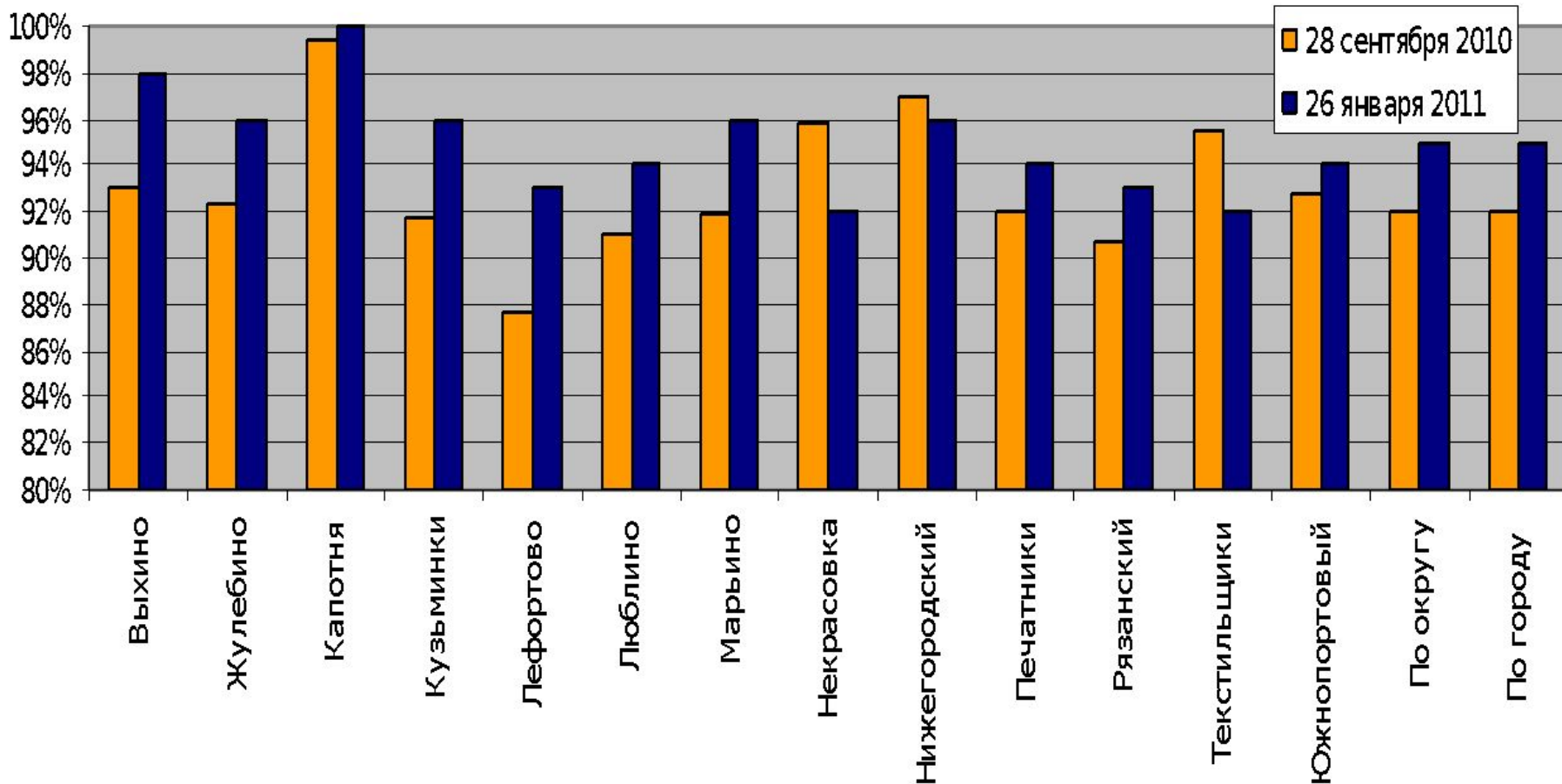
Рекомендуемые отметки:

- 17 – 28 баллов – «3»;
- 29 – 36 баллов – «4»;
- более 36 баллов - «5».

Район	% успешности		% качества (на «4» и «5»)	
	28 сентября 2010	26 января 2011	28 сентября 2010	26 января 2011
Выхино	93,1%	98%	43,7%	52%
Жулебино	92,3%	96%	48,8%	61%
Капотня	99,4%	100%	53,1%	52%
Кузьминки	91,7%	96%	48,7%	56%
Лефортово	87,7%	93%	38,1%	51%
Люблино	91,0%	94%	46,7%	54%
Марьино	91,9%	96%	42,6%	52%
Некрасовка	95,8%	92%	39,8%	39%
Нижегородский	96,9%	96%	53,5%	60%
Печатники	92,0%	94%	48,7%	53%
Рязанский	90,7%	93%	41,2%	45%
Текстильщик и	95,5%	92%	43,1%	55%
Южнопортовый	92,8%	94%	45,8%	48%
По округу	92%	95%	45%	55%
По городу	92%	95%	46%	57%

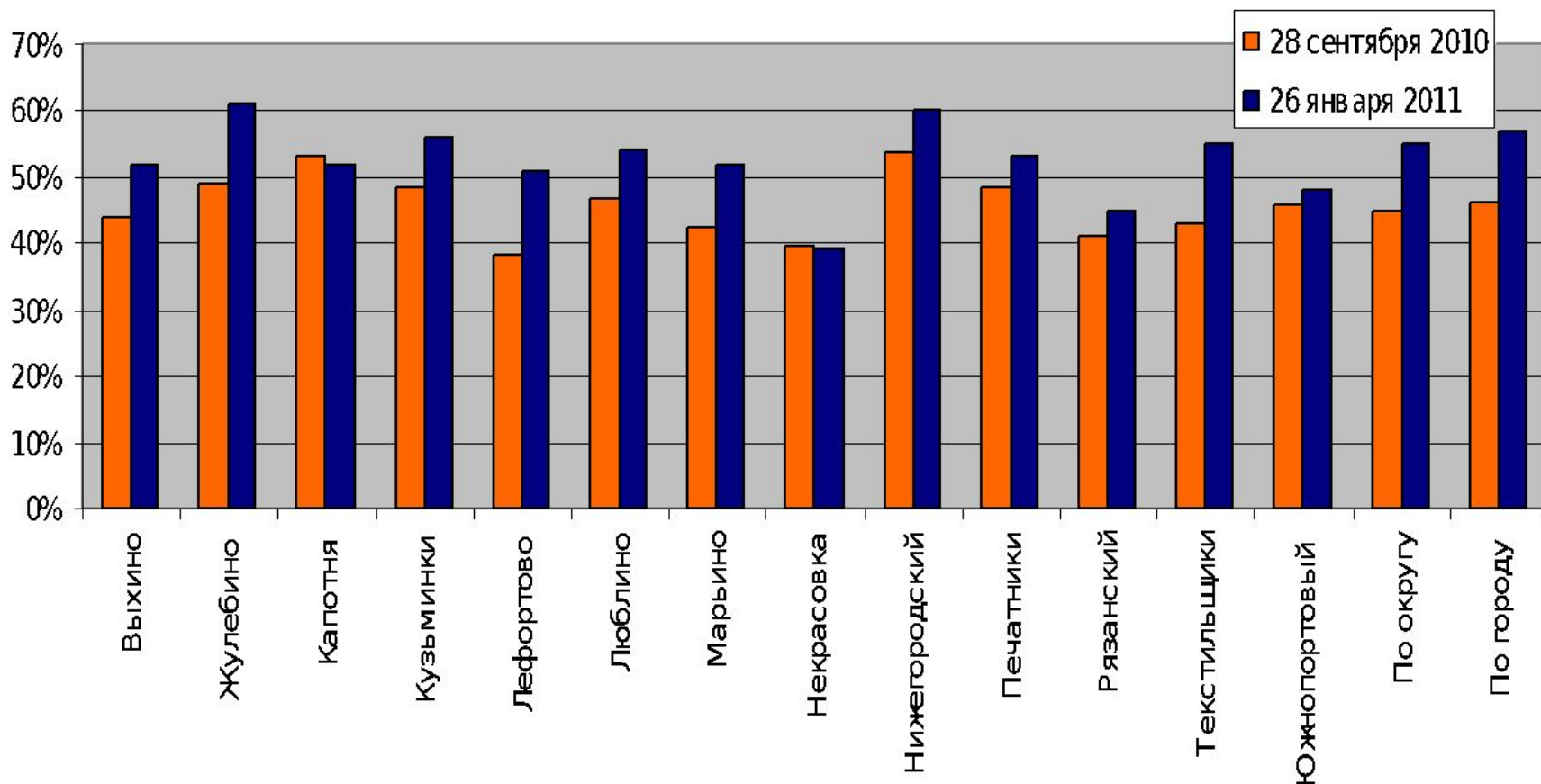
Результаты городских диагностических работ по русскому языку в форме ГИА – 9 (2010-2011 уч.г.)

Успешность выполнения диагностических работ в форме ГИА 9



Результаты городских диагностических работ по русскому языку в форме ГИА – 9 (2010-2011 уч.г.)

Качество выполнения диагностических работ (на "4" и "5")



Рекомендации по использованию и интерпретации результатов выполнения экзаменационных работ для проведения государственной (итоговой) аттестации выпускников основной школы в новой форме в 2011 году

Шкала пересчета первичного балла за выполнение экзаменационной работы в отметку по пятибалльной шкале

Отметка по пятибалльной шкале	«2»	«3»	«4»	«5»
Общий балл	0 – 18	19 – 28	29 – 36, из них не менее 4 баллов по критериям ГК1 - ГК4	37 – 41, из них не менее 6 баллов по критериям ГК1 - ГК4

Показатели успешности выполнения диагностической работы № 2 (26.01.11)

□ **Без неудовлетворительных отметок**
выполнили диагностическую работу № 2

учащиеся **55 ОУ**: 84, 398, 424, 439, 461, 462,
473, 495, 499, 500, 506, 654, 1041, 1049,
1142, 1145, 1147, 1148, 1186, 1208, 1209,
1222, 1226, 1229, 1274, 1303, 1314, 1319,
1344, 1359, 1363, 1366, 1386, 1462, 1469,
1524, 1547, 1562, 1595, 1716, 1858, 1881,
1910, 1934, 1967, 1968, 1987, 1996,
«Эрудит-2», «Личность», «XXI век», «Карьера»,
«Татьянинская школа», «Наука-сервис», ШИ № 15.

Результаты городской диагностической работы

по русскому языку в форме ГИА-9 от 26.01.2011

- Показатели качества (на «4» и «5») ниже 20% отмечены в ОУ №№:

84(б, в), **393** (а1), **430** (б), **453** (а), **460** (в),
469 (а), **490** (б), **491** (в2), **572** (к), **775**(а),
899 (б), **919** (а), **1039** (б), **1043** (в), **1141**(б),
1403 (д, п), **1408** (б), **1417** (б), **1420** (а),
1422 (а), **1423** (ос), **1457** (б), **1458** (в),
1477 (а), **1716** (г), **1830** (г), **1902** (а,б),
1904 (б2), **1934** (а2), **1959** (а,в), **1987** (в),
1989 (б,в) ВСОШ№8,112,197, ВСОШ№ 66,
«Личность», ШИ № 15

Распределение заданий ГИА – 9 по частям работы

Части работы	Число заданий	Максимальный первичный балл	Средний первичный балл по итогам ДР № 2
Часть 1	1 (С 1)	7	2,7
Часть 2	3 (А1-А3)	3	2,4
	14 (В1 – В14)	14	10,8
Часть 3	1 (С2.1 или С2.2)	7	3,2
Части 1 и 3		10 баллов за практическую грамотность и фактическую точность речи	3,9
Итого	19 заданий	41 балл	23 балла

Подготовка к итоговой аттестации в форме ЕГЭ и ГИА-9 в 2010-2011 учебном году

StatGrad - Mozilla Firefox

Файл Правка Вид Журнал Закладки Инструменты Справка

http://statgrad.mioo.ru/sg10_11/index.htm

W Википедия (ru)

StatGrad

СТАТГРАД 2010-2011 учебный год

МИОО
www.mioo.ru

СДАТЬ ОТЧЕТ (АНКЕТУ) ДЛЯ МЕТОДИСТОВ ГРАФИК РАБОТ ЗАДАТЬ ВОПРОС

17 января
Дистанционный отборочный интернет-этап
Московской олимпиады школьников по физике

3 февраля
Диагностическая работа по математике для 9 класса в формате ГИА-9.

26 января
Диагностическая работа по русскому языку для 9 класса в формате ГИА-9.

12 января
МГУ имени М.В. Ломоносова при поддержке Министерства образования и науки Российской Федерации

АКТУАЛЬНЫЕ ССЫЛКИ

УВАЖАЕМЫЕ КОЛЛЕГИ !

- График тренировочных работ для 9 и 11 классов.
- Диагностическая работа по математике для 9 класса в формате ГИА-9. 3 февраля.
- Диагностическая работа по русскому языку для 9 класса в формате ГИА-9. 26 января.

Телекоммуникационная система СтатГрад предназначена для осуществления документооборота (выдача заданий и сбор отчетов) при проведении контрольно-диагностических мероприятий. Доступ к закрытым ресурсам системы осуществляется по логину и паролю, индивидуальным для каждого из пользователей. (смотри инструкцию)

С помощью системы СтатГрад в текущем учебном году будут проводиться контрольные мероприятия по предметам математического цикла (математика 5–6 класс, алгебра, геометрия, теория вероятностей), по физике, биологии, русскому языку и литературе. Так же планируется проведение отдельных срезов по другим учебным предметам и

http://www.mioo.ru/

Start StatGrad - ... StatGrad - ... Microsoft Ex... D:\ Совещание... Родительск... Структура E... EN 1:30 AM

График публикации тренировочных работ 11 класса, 2 полугодие.

17 марта (четверг)	Литература	Тренировочная работа № 3
5 апреля (вторник)	Литература	Диагностическая работа № 2
14 апреля (четверг)	Русский язык	Тренировочная работа № 3
6 мая (пятница)	Литература	Тренировочная работа № 4
11 мая (среда)	Русский язык 10 класс	Диагностическая работа № 1
19 мая (четверг)	Русский язык	Тренировочная работа № 4

График публикации тренировочных работ 9 класса, 2 полугодие.

13 апреля (среда) Русский язык Тренировочная работа №3

16 мая
(понедельник) Русский язык Тренировочная работа №4



Учителям русского языка и литературы

- В 2010-2011 учебном году Вы можете воспользоваться любой из форм консультаций, которые проводят сотрудники методической лаборатории русского языка и литературы МИОО по актуальным вопросам образовательного процесса в школе:
- Тематика групповых консультаций соответствует следующей циклограмме:
- 1-ая среда месяца – Методика подготовки школьников к государственной (итоговой) аттестации по русскому языку в 11 классе в формате ЕГЭ.
- 2-ая среда месяца – Методика подготовки школьников к ГИА 9 по русскому языку.
- 3-ья среда месяца – подвижная тематика: профильное образование, методика подготовки школьников к ЕГЭ по литературе, проектно-исследовательская деятельность учащихся на уроке и во внеурочное время, информационные технологии в учебном процессе, современный литературный процесс и др.
- 4-ая среда месяца – Методика подготовки школьников к ГИА 9 по литературе (как экзамену по выбору).