



Тема

# «ТВЕРДЫЕ И МЯГКИЕ СОГЛАСНЫЕ ЗВУКИ»





В каждом из данных слов пропущена  
одинаковая буква один или два раза:

**М...Ч, р...д, В...З,**

**д...д..., Н...Н...,**

**М...МЛ...**



**МЯЧ, ряд, вяз, дядя,  
няня, мямля**

**ВЯЗ** – это  
большое  
дерево с  
овальными  
листьями и  
крепкой  
древесиной.



# МЯМЛЕЙ


называют вялого нерешительного человека.



Определите порядок следования букв в данном ряду:



*Яяб Яяв Яяг ...*

Продолжите данную запись до конца строки в соответствии с алфавитом.



**РАСПРЕДЕЛИТЕ РИСУНКИ  
НА ДВЕ ГРУППЫ  
ПО ОБЩЕМУ ПРИЗНАКУ**







# СЕГОДНЯ НА УРОКЕ

*Мы должны узнать,*

КАК ОБОЗНАЧИТЬ НА ПИСЬМЕ МЯГКОСТЬ  
СОГЛАСНЫХ ЗВУКОВ.

*Научиться*

ПИСАТЬ БЕЗ ОШИБОК СЛОВА С МЯГКИМИ  
СОГЛАСНЫМИ ЗВУКАМИ.



Прочитайте. Распределите слова в  
два столбика. Напишите их в  
тетради.

лес, юла, плот, мёд,  
нос, рыба, мяч,  
дорога, реки, пень,  
труд, яма, мел, люди

Подчеркните буквы, которые  
обозначают мягкость согласных.



Проверьте

себя.  
лес,

мед,

мяч,

реки,

пень,

мел,

люди

юла,

плот,

нос,

рыба,

дорог

а,

труд,

яма





**Спишите. Подчеркните лишнее слово.**

- **колос, удар, поле, уголок**
- **кусты, капля, пена, звено**
- **люди, село, лютик, люки**
- **лёд, мёд, клёв, рис**
- **вес, перец, вяз, лев**

**Подчеркните буквы, обозначающие мягкость согласных.**



## Проверьте себя

- колос, удар, поле, уголок
- кусты, капляя, пена, звено
- людии, село, лютик, люки
- лед, мед, клев, рис
- вес, перец, вяз, лев

# СВЕДЕНИЯ О ЯЗЫКЕ

**Мягкость** согласных звуков обозначается на письме буквами **е, ё, ю, я, и**, также мягким знаком (**ь**).

**Твердость** согласных звуков обозначается буквами **а, о, у, ы, э**.



# Закончите предложения.

**Сегодня на уроке я узнал...**

**На уроке я научился...**

**Эти знания мне нужны для того,  
чтобы...**

**Мне не понятно ...**



***Спасибо за хорошую работу  
на уроке!***