

МБОУ «Чапаевская средняя школа»

Русский язык

1-Б класс

Учитель начальных
классов: Аблязизова С.Ж.



Аа Бб Вв Гг Дд Ёё Жж Зз Ии Йй

Кк Лл Мм Нн Оо Пп Рр Сс Тт Уу

Фф Хх Цц Чч Шш Щщ Ъ ъ Ы ы Ь ь

Ээ Юю Яя



www.uksad.ru



• пéнал

• у́читель

• учéник

• дéревня

[И]



O

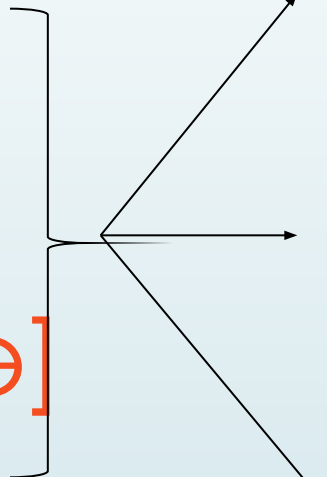
[и]

•

[э]

•

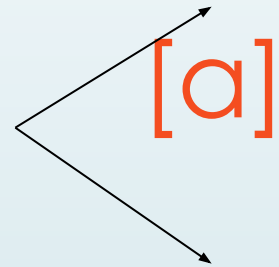
И




Е

Я


•



А

A dark grey arrow points to the right from the left edge of the slide. Several thin, light blue lines curve upwards from the bottom left corner towards the center of the text.

Чтобы проверить, какой
буквой обозначить
безударный гласный звук в
слове, надо изменить
слово так, чтобы
безударный гласный звук
стал ударным.

A black arrow points to the right from the left edge of the slide. Several thin, curved lines in shades of blue and grey originate from the left side and sweep across the page towards the text.

**Сегодня на уроке мы
продолжим наблюдение
над буквами,
обозначающими
ударные и безударные
гласные звуки и
познакомимся с новыми
научными понятиями.**



Печатная тетрадь, с. 33,
упр. 22 (8)

• СОСНА – СОСНЫ
СЛОН

стрела – стрелы
плечи

письмо – письма
лисы

ряды – ряд

края – край
врач


• СЛОНЫ –

плечо –

лиса –

мячи – мяч

врачи –



• сосна – сосны
слон

• стрела – стрелы
плечи

• письмо – письма
лисы

• ряды – ряд
края – край
врач

• слоны –

• плечо –

•

• лиса –

• мячи – мяч

врачи –



Учебник, с. 66

В проверочных словах
звук находится в
ударной позиции, в
проверяемых — в
безударной.

Учебник, с. 66, упр. 9

ПРОВЕРОЧНЫЕ

СЛОВА

плиты —

письма —

шар —

реки —

игры —

пятна —

росы —

море —

/

/

/

ПРОВЕРЯЕМЫЕ

СЛОВА

плита

письмо

шары

река

игра

пятно

роса

моря

•

•

•

•

•


•

•

•

Проверяемое слово – это слово, в котором надо проверить написание буквы, обозначающей **безударный** гласный звук.

Проверочное слово – это слово, в котором проверяемая буква обозначает **ударный** гласный звук.

A black arrow points to the right from the left edge of the slide. Several thin, curved lines in shades of blue and grey sweep across the left side of the page.

Чтобы проверить, какой
буквой обозначить
безударный гласный звук в
слове, надо изменить
слово так, чтобы
безударный гласный звук
стал ударным.

Молодцы!!!





Домашнее задание

**Печатная тетрадь, с. 34, упр. 24
(10)**

