

Добро
пожаловать!





Урок русского языка 2 класс

МБОУ СШ №8

Учитель начальных классов
Схляхо Зарема Черимовна



Ы

Ь

И

У

А

Я

Ё

О


Е

Ъ

Ю

Э





❖ Уточнить представление и способы обозначения мягкости согласных.

❖ Развивать умения обозначать мягкость согласных звуков на письме с помощью мягкого знака.

❖ Закреплять умения проводить звукобуквенный анализ слов.


*17 ноября.
Классная работа.*





Словарные слова в ребусах





,

,

КО НЬКИ



”

”



,

Пальто



= б



мебѐль



,



,

~~Ш~~ П

ЛЬ

портфель



”



~~ШЛ~~


,

ОЛЕНЬ



коньки, пальто, мебель,
портфель, олень.







декабрь - 7б., 6 зв..

январь – 6б., 6
зв..

февраль - 7б., 6
зв..

Декабрь год кончает, зиму начинает.

Январь году начало, зиме середина.





Сказка

Мягкий знак – хитрый
знак.

Не звать его никак.

Он произносится,

Н **о** слов **о**сто

проситс

*Лодка села на **м.ель.***

*Для письма на доске нужен **мел.***

*После сгорания дров остаётся **уголь.***

*Девочка начертила **угол.***







Девочка начертила угол.




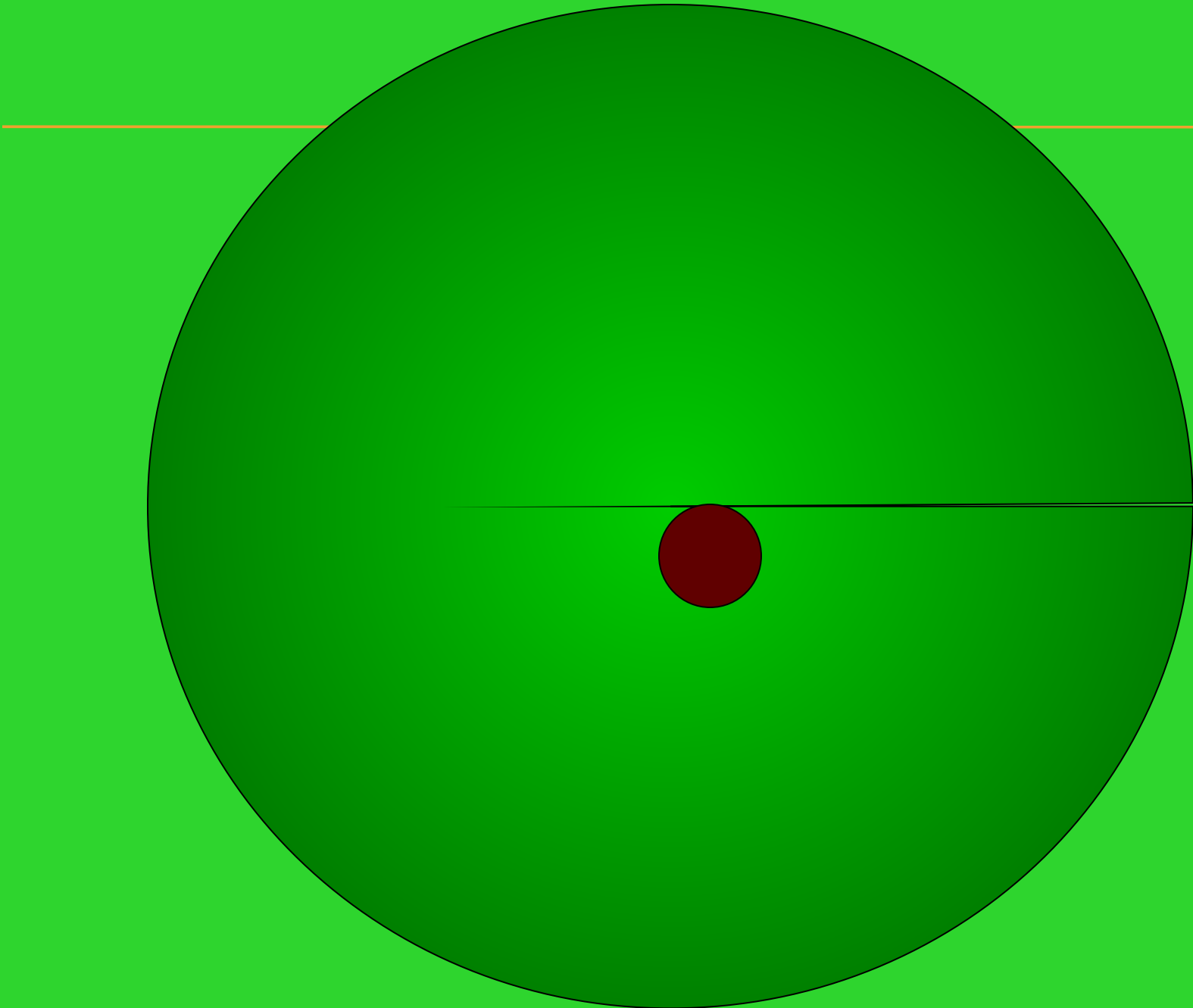



Физкультминутка



















Будьте здоровы!





**СЕЛЬДЬ, ГОЛУБЬ, МЕДВЕДЬ,
КАРАСЬ, РЫСЬ, ЖУРАВЛЬ,
ОКУНЬ, ОЛЕНЬ, ЛЕБЕДЬ.**





голубь



журавл



лебедь



рыс

ь



олень



медвед

ь



карась



окунь



сельдь

дверь – двор

олень – слон

сом – семь

лес – гусь

стол – сталь

суп – цепь

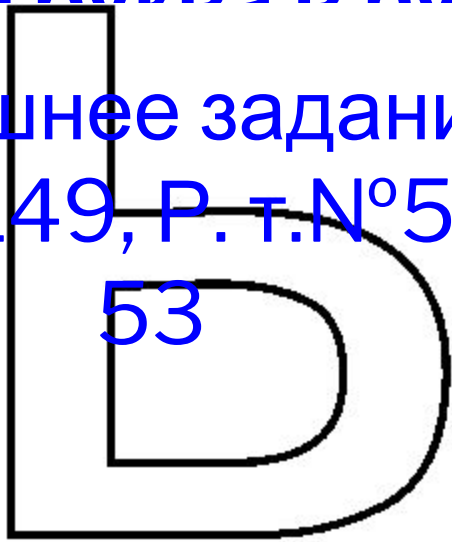


Тест

- | | |
|----------------|------|
| 1. Стол... | 1. - |
| 2. Пал...то | 2.+ |
| 3. Пен... | 3.+ |
| 4. Ол...ха | 4.+ |
| 5. Пенал... | 5.- |
| 6. Мален...кий | 6.+ |
| 7. Ноябрьр... | 7.+ |
| 8. Пят... | 8.+ |
| 9. Оч...ки | 9.- |



Какая буква в русском
алфавитном задании
упр. 149, Р. т. N° 52,
обо: 53 ость
?





Спасибо за урок!

До свидания!

МІКОСІВНИК