



# Русский язык 2 класс

## «Предлоги»

Подготовила учитель начальных классов Пуговкина Е.А.  
МОУ «СОШ №7 г.Ртищево Саратовской области»



*Ну-ка, всё проверь, дружок,  
Ты готов начать урок?  
Всё ль на месте,  
Всё ль в порядке,  
Ручка, книжка и тетрадка?  
Все ли правильно сидят?  
Все ль внимательно глядят?  
Все легонечко вздохнём  
И работать начнём.*





# Советы:

На уроке не слушай учителя,  
не вертись, не смотри  
по сторонам, не разговаривай  
с друзьями, не заглядывай  
к ним в тетрадь.






# Сегодня мы


1. Как слова-помощники  
узнаем...  
назвали учёные?

2. Для чего они служат  
в речи?


3. Как пишутся  
слова - помощники?







Предлоги- это  
тоже слова,  
поэтому они  
пишутся с  
другими  
словами  
отдельно!!!





- Рыхлый снег темнеет.....  
марте
- Тают льдинки.....окне.
- Зайчик бегаёт....парте
- И...карте ....стене.





**Ты сообразил, зачем нужны предлоги?**

**Предлоги нужны для связи слов  
в предложении.**

**Вставь предлоги, подходящие по смыслу :**

**Кот Васька лежит ... (окно) .**

**Гриб растёт ... (дерево) .**

**Птенцы сидят ... (гнездо) .**

**Лодка отчалила ... (берег) .**

**Лев готовится ... (прыжок) .**







# Проверь себя :

Кот Васька лежит **на** окне .

Гриб растёт **под** деревом .

Птенцы сидят **в** гнезде .

Лодка отчалила **от** берега .

Лев готовится **к** прыжку .

Ты не ошибся ?


**Молодец !**





# Предлоги

в,с,к,у                      за,на,над,  
о,по,от,об,до,под,про,около  
без,через,для,пред,при

- Служат для связи слов в предложении
  - Пишутся раздельно с другими словами
  - К ним нельзя задать вопрос
- 



в

во

за

на

про

с

Не путайте приставки  
с предлогами.

по

об

о

от

над

под

у





на

по

с

в

над

Перед корнем есть приставка,  
Слитно пишется она.  
А при помощи приставок  
Образуются слова.

под

у

до

от

за

про

об



Лодка (от)плыла (от)берега.



(С)горы (с)бегают потоки.



(На)конверте (на)писан точный адрес.


(До)ночлега мы (до)брались ночью.



(По)дорожкам сада



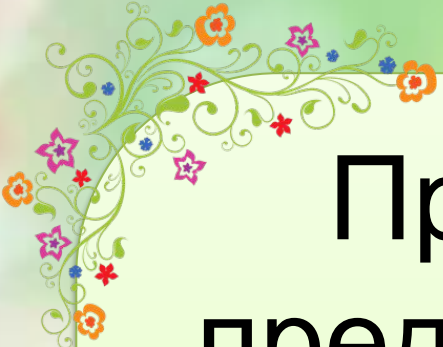
(по)бежали мутные ручьи.



**В каком словосочетании  
предлог употреблён  
неправильно?**

- Вернулся с концерта.
- Пришёл со школы.
- Возвратился с работы.






При написании какого  
предлога можно допустить  
ошибку?

- На
- Из
- Для





Чудесный выдался денёк,  
А я учу уроки...  
Я должен твердо знать урок:  
У нас учитель строгий!  
И я шепчу, закрыв глаза,  
Скрестив под стулом ноги:  
Что значит – « по»?  
Что значит – « за»?  
И « за», и « по» - предлоги...»  
А хорошо бы – ЗА порог  
И – мчаться ПО дороге!  
Какой бы выдумать предлог,  
Чтоб не учить предлоги?

А. Шиббаев







# Подведение итогов

- Какую ставили задачу?
- Как удалось её реализовать?
- Какое открытие сделали?






# Сегодня на уроке:

- Я научился ...
- Было интересно ...
- Было трудно ...
- Могу похвалить себя за то, что ...
- Больше всего мне понравилось ...
- Мне показалось важным ...
- Для меня было открытием то, что ...



*Урок наш окончен,  
И выполнен план.  
Спасибо, ребята,  
Огромное вам.  
За то, что упорно,  
Усердно трудились.  
И знания ваши  
Нам всем пригодились.*





# ИСТОЧНИКИ

<http://nsportal.ru/nachalnaya-shkola/russkii-yazyk/2012/09/15/predlogi-2-prezentatsii-metodicheskie-ukazaniya-k-urokam>

<http://uslide.ru/russkiy-yazik/21079-predlog-kak-slovo-i-ego-rol-v-rechi.html>

<http://900igr.net/zip/russkij-jazyk/Predlogi-i-pristavki.html>

[http://infourok.ru/prezentaciya\\_po\\_russkomu\\_yazyku\\_na\\_temu\\_predlogi\\_2\\_klass-525804.htm](http://infourok.ru/prezentaciya_po_russkomu_yazyku_na_temu_predlogi_2_klass-525804.htm)

[http://easyen.ru/load/russkij\\_jazyk/2\\_klass/381-2](http://easyen.ru/load/russkij_jazyk/2_klass/381-2)

[http://volna.org/russkij\\_jazyk/priedlogh.html](http://volna.org/russkij_jazyk/priedlogh.html)

