



11 марта.

**Прозвенел звонок
весёлый.**

Мы к уроку все готовы.

**Будем мы работать
дружно**

**И запомним всё, что
нужно.**



1. Существительное – член предложения.

нет

2. Имена существительные – отвечают на вопросы «Кто? Что?»

да

3. Имя существительное – обозначает признак предмета

нет

4. Имена существительные изменяются по падежам.

да

5. Имена существительные изменяются по числам.

да

6. В русском языке пять падежей.

нет

7. Вопросы «Кого? Что?» – родительного падежа.

нет



11 марта.

**В путь!
Удачи!**

Урок-путешествие





11 марта.

ул. Каллиграфическая

З С К

Скз


Сзк

Зкс

Зск

Ксз

Кзс





ост. Словарная

Что такое ложь в ней
Сказка это ложь, да в ней
намёк. Добрѣмъ мѣлодцамъ
И для всехъ она с урокомъ?
урок!

А.С.Пушкин.

Сказка





ост. Словарная

сказка

сказочка

сказитель

рассказчик

сказание

рассказ

сказочник

сказочница

рассказчица



лагерь «Склонение»

1 скл.



2 скл.



3 скл.



сказка

сказочка

сказочница

рассказчица

сказитель

рассказчик

сказание

рассказ

сказочник

лагерь «Склонение»

1 скл.



2 скл.



3 скл.



ж.р., м.р.

м.р., с.р.

ж.р.,

-а

-я

-о


ь

-е

WUNDERSTÄUBEN

STÄUBEN

WUNDER





Тема
**«Правописание безударных
падежных окончаний
имён существительных»**

ул. Правильная

1 способ

Знать

**окончания имени
существительного
по склонениям в
нужном падеже.**

2 способ

**Проверить
окончание с
помощью
опорных слов
каждого
склонения**

Санаторий «Падежный»



стена

земля

песня

И.п.

Р.п.

Д.п.

В.п.

Т.п.

П.п.



стол


окно

брат

рожь

степь

дичь



Окончания имен существительных 1-го склонения



И.п. -а -я

Р.п. -ы -и

Д.п. -е

В.п. -у -ю

Т.п. -ой -ей

П.п. -е

Окончания имен существительных 2-го склонения



И.п.	<input type="text"/>	-о	-е	
Р.п.		-а	-я	
Д.п.		-у	-ю	
В.п.	<input type="text"/>	-а	-о	-е
Т.п.		-ом	-ем	
П.п.		-е		

Окончания имен существительных 3-го склонения



И.п.

Р.п.

-И

Д.п.

-И


В.п.

Т.п.

-ЬЮ

П.п.

-И



Учебный центр




Учебник с.112 таблица

**Проверь безударные падежные
окончания по таблице.**

Тема

«Правописание безударных падежных окончаний имён существительных»



Летом Коля отдыхал
1 скл. Р.п. у бабушки *И* в деревн. *2* . .

Безударное падежное окончание
имени существительного – **орфограмма.**



Поликлиника

1 скл.

2 скл.

3 скл.

стена

стол

рожь


земля

окно

степь

Тема

«Правописание безударных падежных окончаний имён существительных»



Летом Коля отдыхал

1 скл. у земли у бабушки. 1 скл. в земле в деревн.

Безударное падежное окончание

имени существительного – **орфограмма.**



Магазин «Алгоритм»

1.



2. определяю
сущность

окончание
как у опорного
слова

3.

существительное

Подбираю
опорное слово

4.

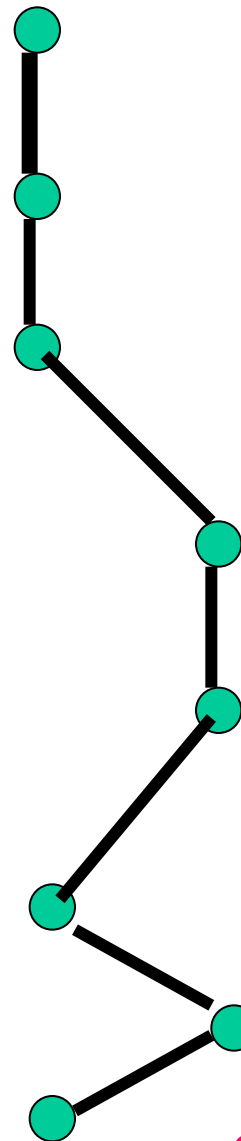
е

Фабрика слов

Нарисуй график

*На рябин.., в газет..,
в озер.., в тетрад...,
из берлог.., на кедр..,
по глад.., на опушк..*

е и



Центр занятости населения

«Тест»

е

и

И

Р

Д

В

Т

П



Домашнее задание



**С. 114, правило,
упр. 210.**



Спасибо за работу!

Урок окончен!