

# Урок по русскому языку

3 класс

A stylized silhouette of a mountain range is located in the bottom right corner of the slide. The mountains are rendered in a dark teal color, matching the background, and have a jagged, layered appearance.

# Домашнее задание

Отгадай загадку


-Летом серый



-Зимой белый




# Тема: Имена существительные с мягким знаком на конце

- ◆ Цели:
  - ◆ умение определять в тексте род имен существительных с мягким знаком на конце;
  - ◆ Совершенствовать навыки чтения;
  - ◆ Развивать речевые навыки;
  - ◆ Привить любовь к животным.
- 

# Словарная работа

- ◆ Добыча - олча


# Нерп и тюлень – это морские животные



Четырнадцатое февраля.

Классная работа.

Белый медведь,  
сильный и ловкий  
зверь, белая шерсть.

A stylized silhouette of a mountain range in shades of teal and blue, located at the bottom right of the page.

- ◆ Можно определить род имен существительных с мягким знаком на конце по словам- подсказкам

# Физминутка



«День, ночь»





- ◆ Чтобы определить род имен существительных с мягким знаком на конце надо поставить вопросы кого? чего?
- ◆

М.р.

Ж.р.



◆ нет кого?

оленяя

лошади

◆ нет чего?

лагеря

соли

# Игра «Будь внимателен»

- ◆ ◆ Если слово будет мужского рода имени существительного с мягким знаком на конце вы садитесь, а если женского рода вы встаете.
- ◆ Конь, рысь, снегирь, мышь, ноябрь, шерсть, уголь, дочь, тетрадь.

# Самостоятельная работа.

- ◆ Прочитай слова. Определи род имен существительных с мягким знаком на конце.
- ◆ Ночь, конь, зверь, февраль, мышь.

# Домашняя работа

- ◆ Упражнение домик, стр. 41.