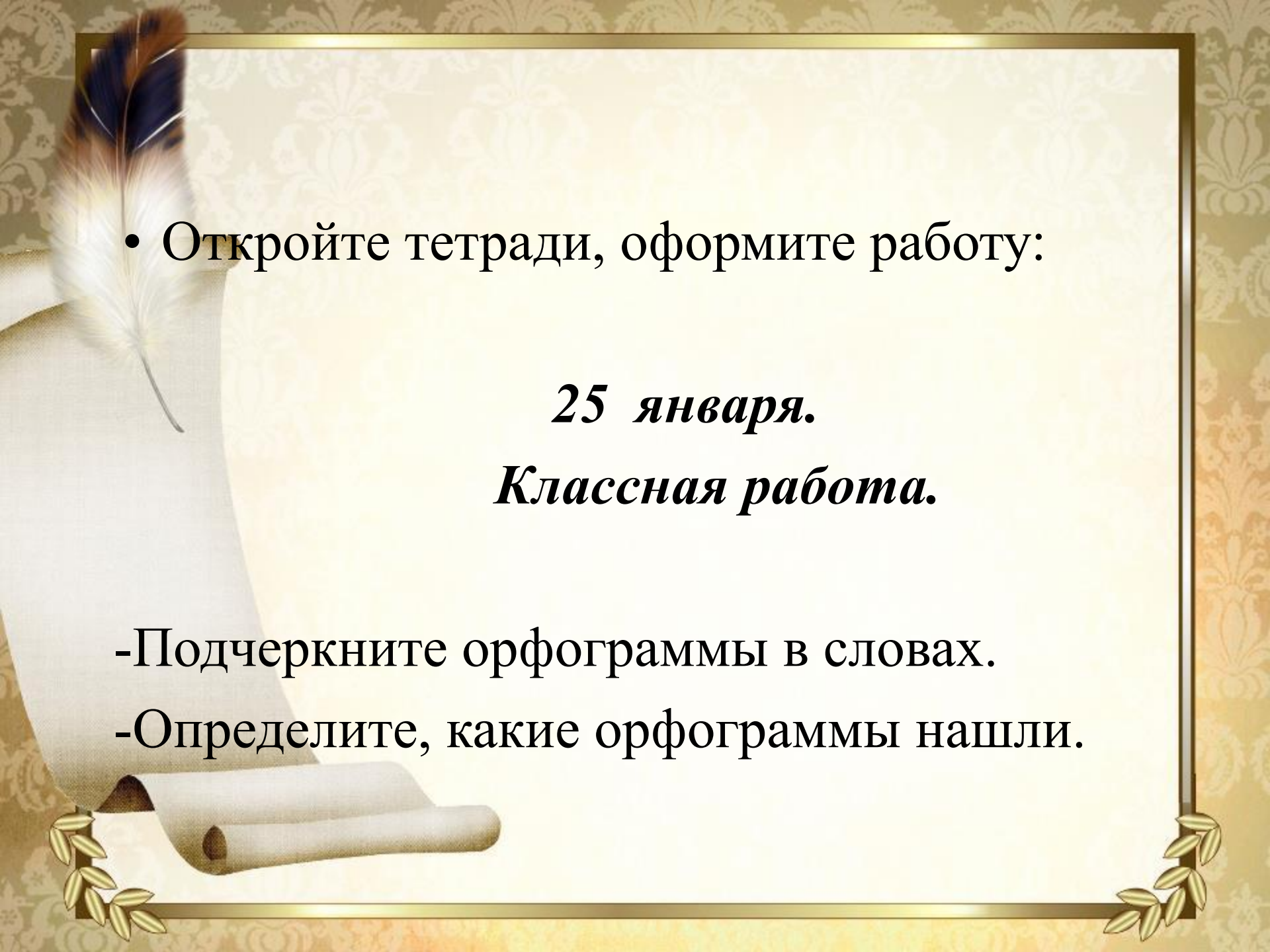


*Урок
русского
языка*



- 
- A decorative background featuring a scroll of parchment on the left side, with a quill pen resting on it. The scroll is partially unrolled, and the quill has a blue and white tip. The background is a light beige color with a subtle floral pattern. The entire scene is framed by a gold border with decorative leaf motifs in the corners.
- Откройте тетради, оформите работу:

25 января.

Классная работа.

- Подчеркните орфограммы в словах.
- Определите, какие орфограммы нашли.



Чистописание



- Пропишите образцы букв и соединений.

Сл / Ел Ёж Ев Ёл Еж / Ес Ел / Ст
Если народ один, он непобедим.

- Подчеркните самые красивые и правильные написания.

Отгадайте ребус



1234

ВИ

,



телевизор



Разгадайте ребусы и запишите новые словарные слова.

Д
—
РО



наро́д

**Честный труд
— богатство
народа.**

— население государства,
жители страны; основная
трудовая масса населения
страны; группа людей.

Словарные слова

Телевизор, народ, к(а,о)рова, праз.ник, (о, а)тец, к(а,о)ртина, ст (а,о)лица, (е,я)нварь, ру...кий, с (а,о)ловей, с (о,а)рока.

Запишите словарные слова, поставьте ударение, обозначьте опасные места в каждом слове. Проверьте свою работу по словарю.

Вспоминалки


О каких орфограммах говорили на прошлом занятии? (орфограммах корня: безударной гласной, парной согласной, непроизносимой согласной).

Проговори алгоритм работы с орфограммой.

Алгоритм

1. Установи, **в какой части слова** находится орфограмма.
2. Если орфограмма в корне, определи, какая это буква - **гласная или согласная**.
3. Если буква согласная, определи, какая она - **проверяемая, непроверяемая** или **непроизносимая** - и выбери правило.
4. Если буква гласная, определи, какая она - **проверяемая, непроверяемая** или **чередующаяся** - примени правило.





**«Весёлые
запоминалки
по русскому языку»**



2015 г.

Безударная гласная, проверяемая ударением



Если буква гласная вызвала сомнение –

ТЫ ЕЁ НЕМЕДЛЕННО СТАВЬ ПОД УДАРЕНИЕ!



Парные звонкие и глухие согласные



Парные согласные самые опасные.

Если слышишь парный звук,
будь внимательным, мой друг!

**ПАРНЫЙ СРАЗУ ПРОВЕРЯЙ,
СЛОВО БЫСТРО ИЗМЕНЯЙ,**

уж – ужи, труд – труды,
ёж – ежи, мост – мосты



Разделительный Ъ знак




Перед **Е, Ё, И, Ю, Я**

Я в словах стою, друзья.

Здесь моя семья, жильё-

перед **Я, Ю, И, Е, Ё.**



Разделительный Ъ знак



Твёрдый знак нам нужен тоже,

Без него писать не сможем:

СЪЕЗД, СЪЕДОБНЫЙ, ОБЪЯСНЕНИЕ

И ПОДЪЕЗД И ОБЪЯВЛЕНИЕ.



СОГЛАСНЫЕ

Ъ

Е
Ё
Ю
Я



The background features a light beige damask pattern. On the left, a white scroll is partially unrolled, with a quill pen resting on it. The quill has a white base and a blue and brown tip. A laurel wreath is visible at the bottom left and right corners.

Урок

91

Развитие речи

Учимся озаглавливать

текст

The background features a decorative scroll with a quill pen resting on it. The scroll is unrolled, showing its texture. The quill is positioned vertically on the left side. The entire scene is set against a patterned, light-colored background with a gold border.

Игра «Закончи предложения»

Текст –это...

**предложения, связанные между собой по
смыслу**

Текст состоит из...

предложений

По заглавию можно узнать ...

о теме текста

Игра «Закончи предложения»

Текст –это...

**предложения, связанные между собой по
смыслу**

Текст состоит из...

предложений

По заглавию можно узнать ...

о теме текста

Упражнение **1.** Прочитай тексты. Удачен ли выбор заголовков к текстам? Почему? Придумай свои заголовки и запиши первый текст со своим заголовком.

На прогулке

Однажды мы собрались на прогулку. Погода на улице стояла замечательная: был лёгкий морозец, медленно падал на землю снег. Когда мы стали собираться, по телевизору начали передавать хоккейный матч. Такую игру мы с братом не могли пропустить и поэтому остались дома. А мама почему-то грустно сказала: «Замечательно погуляли».

Дед Мороз шутит

Я целый год ждал Нового года. Ведь Дед Мороз обещал принести мне новые коньки. И вот когда я проснулся утром, то увидел, что под ёлкой никаких коньков не было. Сначала я обиделся, но решил ещё раз посмотреть под ёлкой. Там я нашёл записку. В записке было написано: «Ищи свой подарок в портфели. Дет Марос». «Вот он какой неграмотный», — подумал я. А в портфеле лежали новый учебник «Русский язык» и открытка:

«Поздравляю с Новым годом! Желаю здоровья и успехов в учёбе. Учись хорошо и исправь „тройку“ по русскому языку.

Дед Мороз».



Текст – несколько предложений связанных по смыслу.

Заголовок – отражает тему или основную мысль текста.

Заголовок

Заголовок – окошко для взгляда вперёд.

Посмотри и подумай: что тебя ждёт?

Заголовок – это не просто слова:

Эти слова – всему голова.

С. Бондаренко

Домашнее задание:

*упр.1 стр.30, запишите
первый текст со своим
заголовком.*



Молодцы

!

