

Путешествие в море слов



Урок – КВН




Цель: закрепление знаний о слове и его лексическом значении.

Задачи:

- развивать интерес к изучению родного языка;
- формировать положительную мотивацию школьной деятельности;
- формировать навык коллективной работы.

Рыбы немые. Не беда!
Ведь у них во рту вода.
Хуже, если ты, малыш,
На уроке всё молчишь.



Загадки

- Невидимкой, осторожно
Он является ко мне,
И рисует, как художник,
он узоры на окне. * * * * *
- У неё одёжки колки –
Всё иголки да иголки. * * *
- Под водой живёт –
Ходит задом наперёд. * * *
- Модница крылатая,
Платье полосатое.
Ростом хоть и кроха,
Укусит – будет плохо. * * *

«Моряки»

Девиз: *« По морям, по волнам,
нынче здесь – завтра там»*




«Юнга»


Девиз: *«Юнга станет капитаном,
дайте только подрасти»*



Корабль






Слово, имеющее одно лексическое значение называется *однозначным*.



Слово, имеющее несколько лексических значений называется многозначным.









Антонимы – слова с противоположным значением.



девочка – мальчик

Синонимы – слова, по-разному звучащие, но очень близкие по значению.



сюрприз – подарок





Родной язык

**Язык наш прекрасный –
Богатый и звучный.**

**То мощный и страстный,
То нежно-певучий.**

**В нём есть и усмешка,
И меткость, и ласка.**

Написаны им

**И рассказы, и сказки –
Страницы волшебных,
Волнующих книг!**

**Люби и храни
Наш великий язык!**



Счастливого пути по морю слов!

