

Русский язык
5 класс
тема «Письмо»

МБОУ «Новообинцевская СОШ»

Учитель

Кавылина Надежда Васильевна

A decorative border surrounds the text, featuring a mix of butterflies in various colors (orange, yellow, blue, purple) and small blue and purple flowers on green stems and leaves.

Цели урока:

- ❖ познакомить учащихся с правилами заполнения конверта, написанию писем разных видов,
- ❖ рассказать об истории письма,
- ❖ умение излагать собственную мысль,
- ❖ повысить культуру человеческого общения.

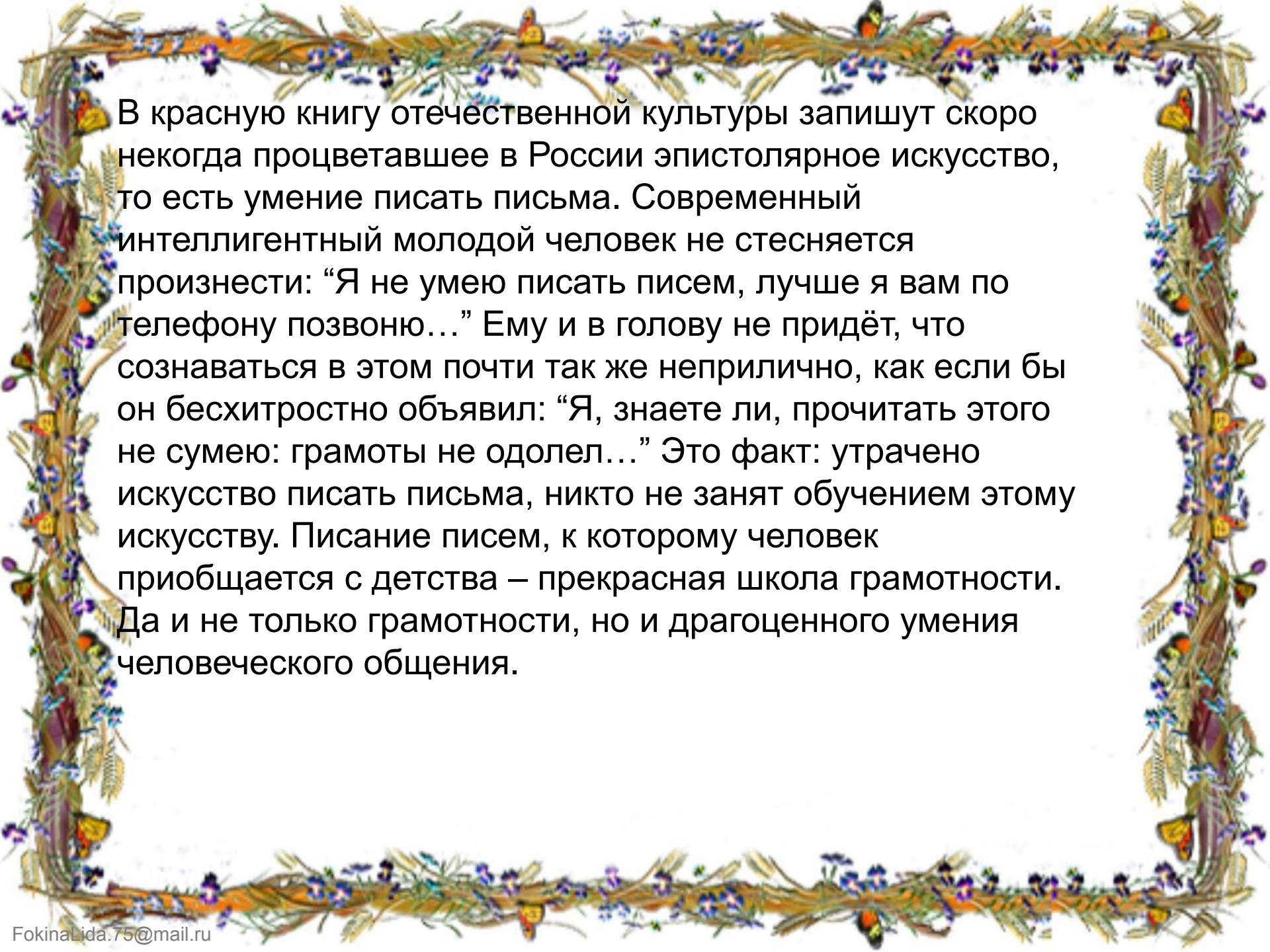
Прошу тебя, пиши мне письма!
В наш громкий век им нет цены.
Н. Кузовлёва.



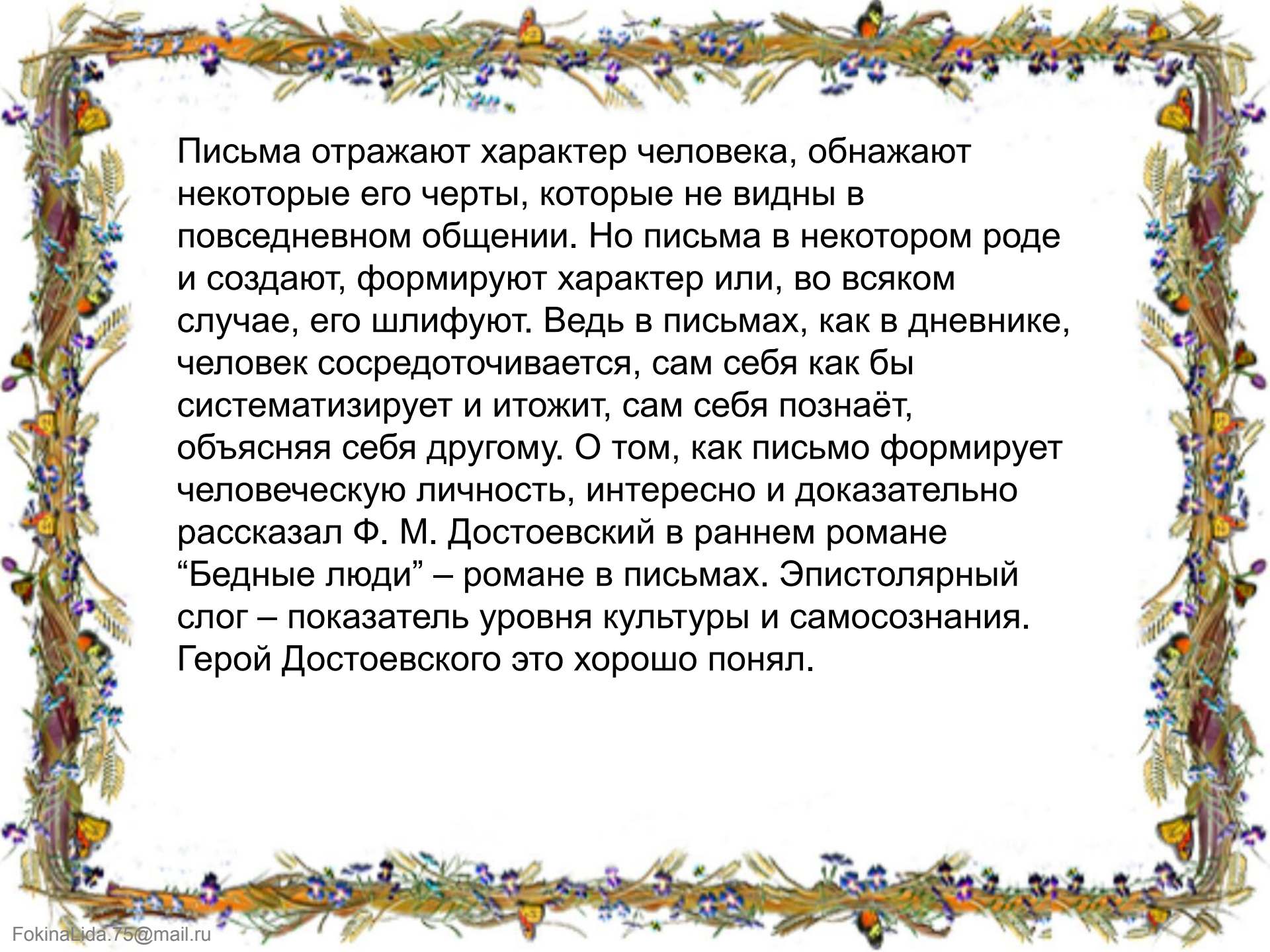
Скажите, ребята, что нужно знать, чтобы правильно написать письмо и заполнить конверт? Всё ли вы знаете о письме?



Сегодня вы познакомитесь с разными видами писем, научитесь заполнять конверт, узнаете о правилах написания письма. А почтальон Печкин побудет у нас в гостях и поможет отправить ваши письма по адресу.



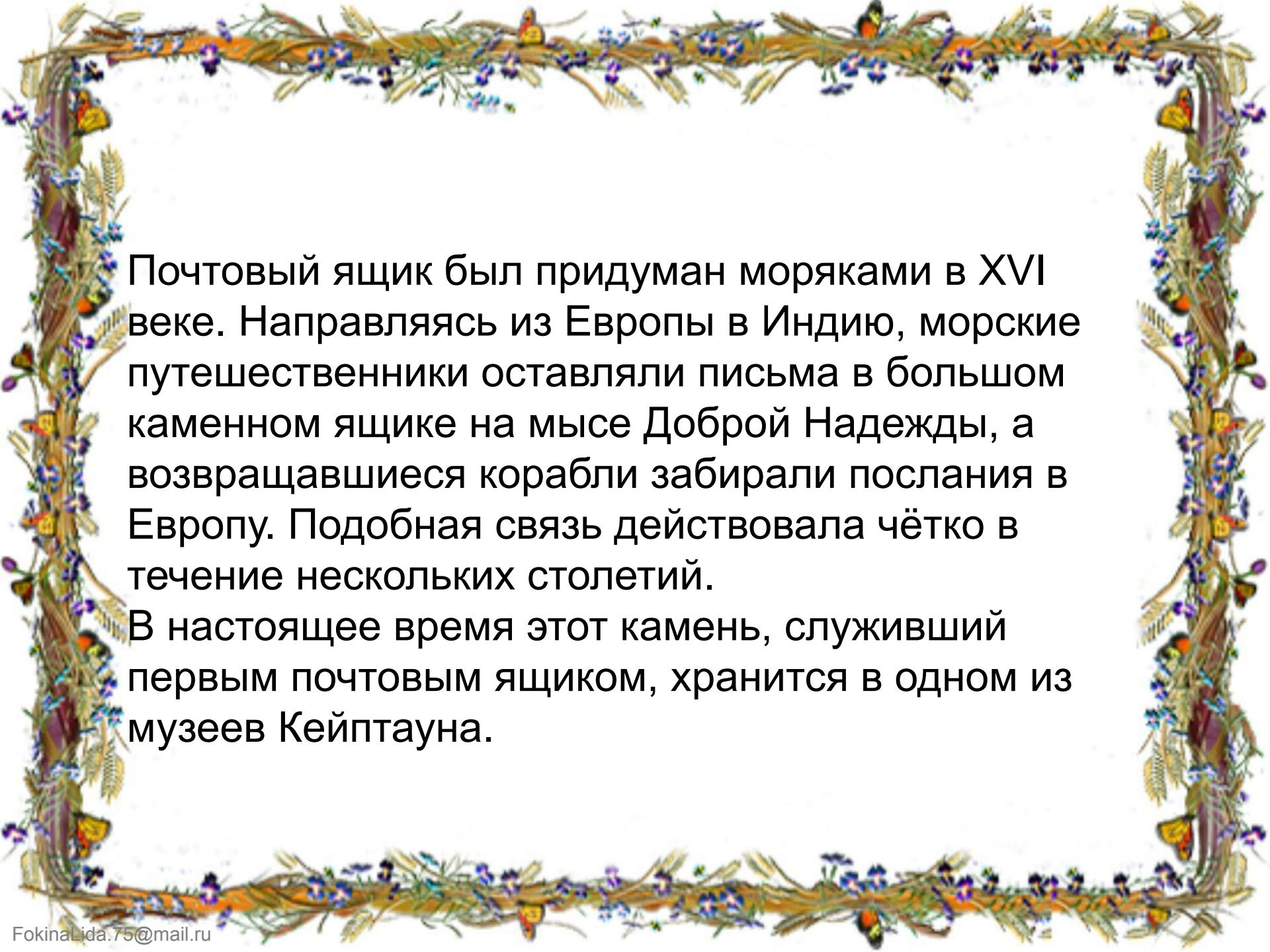
В красную книгу отечественной культуры запишут скоро некогда процветавшее в России эпистолярное искусство, то есть умение писать письма. Современный интеллигентный молодой человек не стесняется произнести: “Я не умею писать писем, лучше я вам по телефону позвоню...” Ему и в голову не придёт, что сознаваться в этом почти так же неприлично, как если бы он бесхитростно объявил: “Я, знаете ли, прочитать этого не сумею: грамоты не одолел...” Это факт: утрачено искусство писать письма, никто не занят обучением этому искусству. Писание писем, к которому человек приобщается с детства – прекрасная школа грамотности. Да и не только грамотности, но и драгоценного умения человеческого общения.



Письма отражают характер человека, обнажают некоторые его черты, которые не видны в повседневном общении. Но письма в некотором роде и создают, формируют характер или, во всяком случае, его шлифуют. Ведь в письмах, как в дневнике, человек сосредоточивается, сам себя как бы систематизирует и итожит, сам себя познаёт, объясняя себя другому. О том, как письмо формирует человеческую личность, интересно и доказательно рассказал Ф. М. Достоевский в раннем романе “Бедные люди” – романе в письмах. Эпистолярный слог – показатель уровня культуры и самосознания. Герой Достоевского это хорошо понял.

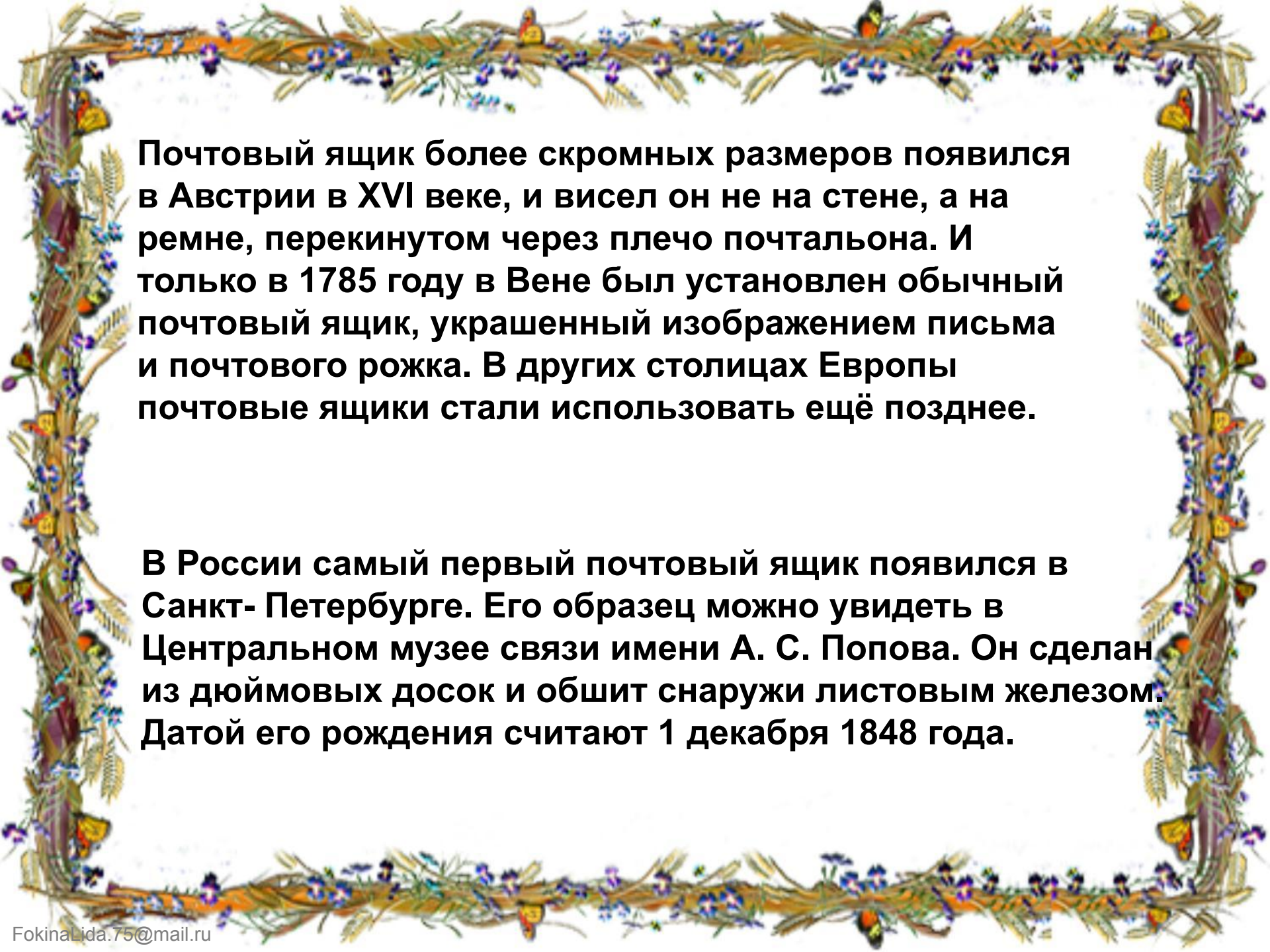


**Что ни письмо, то
маленькое
художественное
произведение
нового жанра:
элегическое
раздумье, озорной
анекдот, сценка,
пародия,
мистификация**



Почтовый ящик был придуман моряками в XVI веке. Направляясь из Европы в Индию, морские путешественники оставляли письма в большом каменном ящике на мысе Доброй Надежды, а возвращавшиеся корабли забирали послания в Европу. Подобная связь действовала чётко в течение нескольких столетий.

В настоящее время этот камень, служивший первым почтовым ящиком, хранится в одном из музеев Кейптауна.

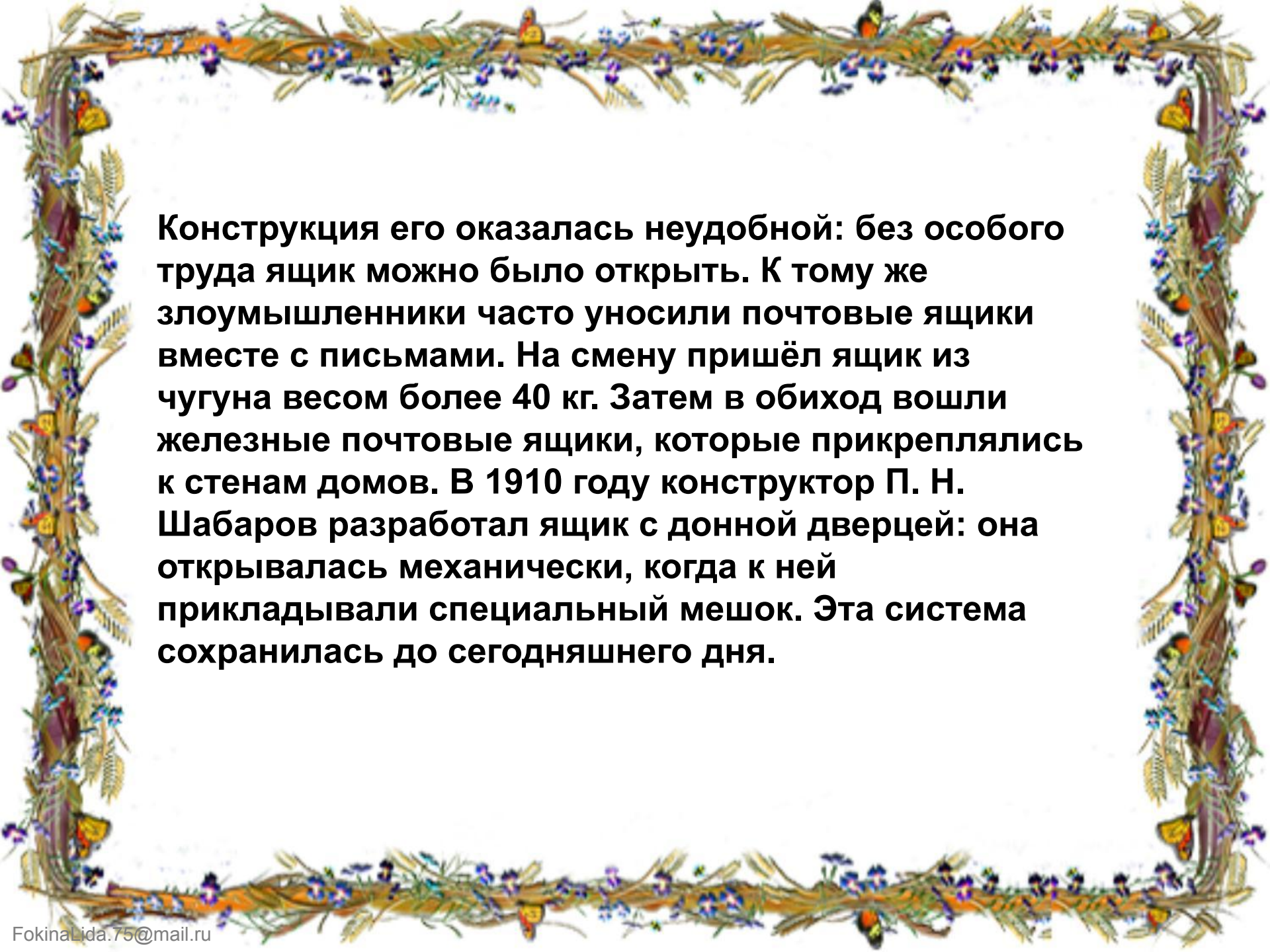


Почтовый ящик более скромных размеров появился в Австрии в XVI веке, и висел он не на стене, а на ремне, перекинутом через плечо почтальона. И только в 1785 году в Вене был установлен обычный почтовый ящик, украшенный изображением письма и почтового рожка. В других столицах Европы почтовые ящики стали использовать ещё позднее.

В России самый первый почтовый ящик появился в Санкт-Петербурге. Его образец можно увидеть в Центральном музее связи имени А. С. Попова. Он сделан из дюймовых досок и обшит снаружи листовым железом. Датой его рождения считают 1 декабря 1848 года.



В России самый первый почтовый ящик появился в Санкт-Петербурге. Его образец можно увидеть в Центральном музее связи имени А. С. Попова. Он сделан из дюймовых досок и обшит снаружи листовым железом. Датой его рождения считают 1 декабря 1848 года.



Конструкция его оказалась неудобной: без особого труда ящик можно было открыть. К тому же злоумышленники часто уносили почтовые ящики вместе с письмами. На смену пришёл ящик из чугуна весом более 40 кг. Затем в обиход вошли железные почтовые ящики, которые прикреплялись к стенам домов. В 1910 году конструктор П. Н. Шабаров разработал ящик с донной дверцей: она открывалась механически, когда к ней прикладывали специальный мешок. Эта система сохранилась до сегодняшнего дня.

О символе российской почты.

В XVI- XVII веках в России, чтобы не было задержек при смене лошадей, ямщики, подъезжая к селению, громко свистели. Свистом ямщики погоняли лошадей и давали сигнал всем встречным освободить дорогу.

Пётр I решил сломать эту традицию и сделать всё как в Европе. При нём для подачи сигналов стал вводиться почтовый рожок. Сначала он использовался на линии Петербург-Нарва. Но среди ямщиков это новшество не находило поддержки.





В XIX веке рожок всё же стал символом российской почты, его изображения появились на почтовом флаге, вывесках, печатях, но по своему прямому назначению он практически не использовался.

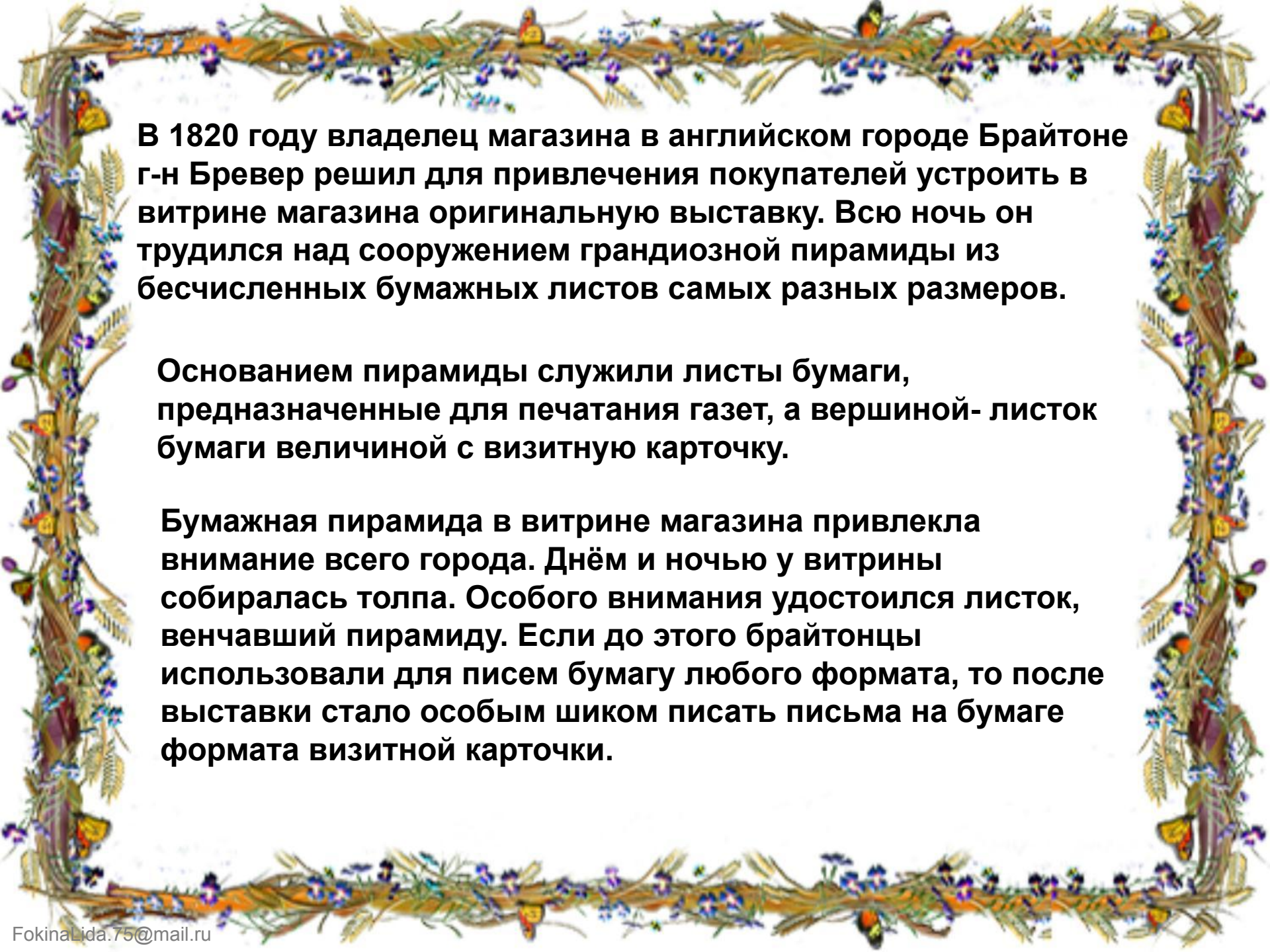


Почтовый рожок и лихая почтовая тройка на бескрайних российских просторах так и не смогли соединиться. Но выход был найден. С 70-х годов XVIII века для подачи звукового сигнала стали использовать поддужный колокольчик.

С развитием железных дорог стали постепенно исчезать почтовые дилижансы в Европе и почтовые тройки в России. Рожок остался как почтовый символ, а колокольчику с этим не повезло

Как был придуман почтовый конверт

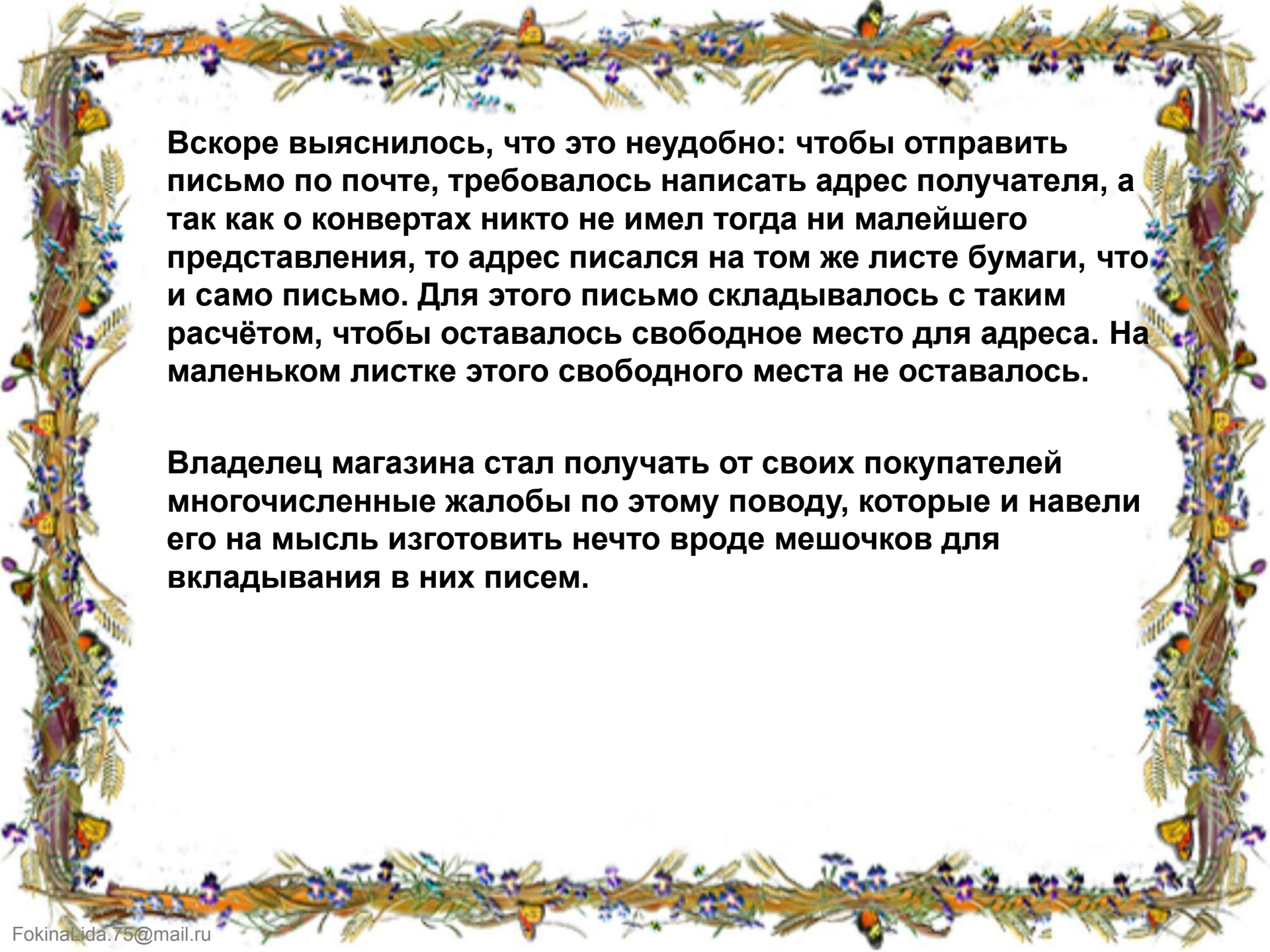




В 1820 году владелец магазина в английском городе Брайтоне г-н Бревер решил для привлечения покупателей устроить в витрине магазина оригинальную выставку. Всю ночь он трудился над сооружением грандиозной пирамиды из бесчисленных бумажных листов самых разных размеров.

Основанием пирамиды служили листы бумаги, предназначенные для печатания газет, а вершиной- листок бумаги величиной с визитную карточку.


Бумажная пирамида в витрине магазина привлекла внимание всего города. Днём и ночью у витрины собиралась толпа. Особого внимания удостоился листок, венчавший пирамиду. Если до этого брайтонцы использовали для писем бумагу любого формата, то после выставки стало особым шиком писать письма на бумаге формата визитной карточки.




Вскоре выяснилось, что это неудобно: чтобы отправить письмо по почте, требовалось написать адрес получателя, а так как о конвертах никто не имел тогда ни малейшего представления, то адрес писался на том же листе бумаги, что и само письмо. Для этого письмо складывалось с таким расчётом, чтобы оставалось свободное место для адреса. На маленьком листке этого свободного места не оставалось.

Владелец магазина стал получать от своих покупателей многочисленные жалобы по этому поводу, которые и навели его на мысль изготовить нечто вроде мешочков для вкладывания в них писем.

Бревер, продумав форму и размеры, изготовил небольшую партию таких мешочков и стал вручать их своим покупателям. Мешочки имели громадный успех и получили название “конверт”. Успех конвертов был столь велик, что Бревер вынужден был поручить их изготовление 12 специальным предприятиям.



А В И А



КАЛИНИН
Памятник Афанасию Никитину

Куда **СОРОЧКА**
ПИСЬМА


Кому _____

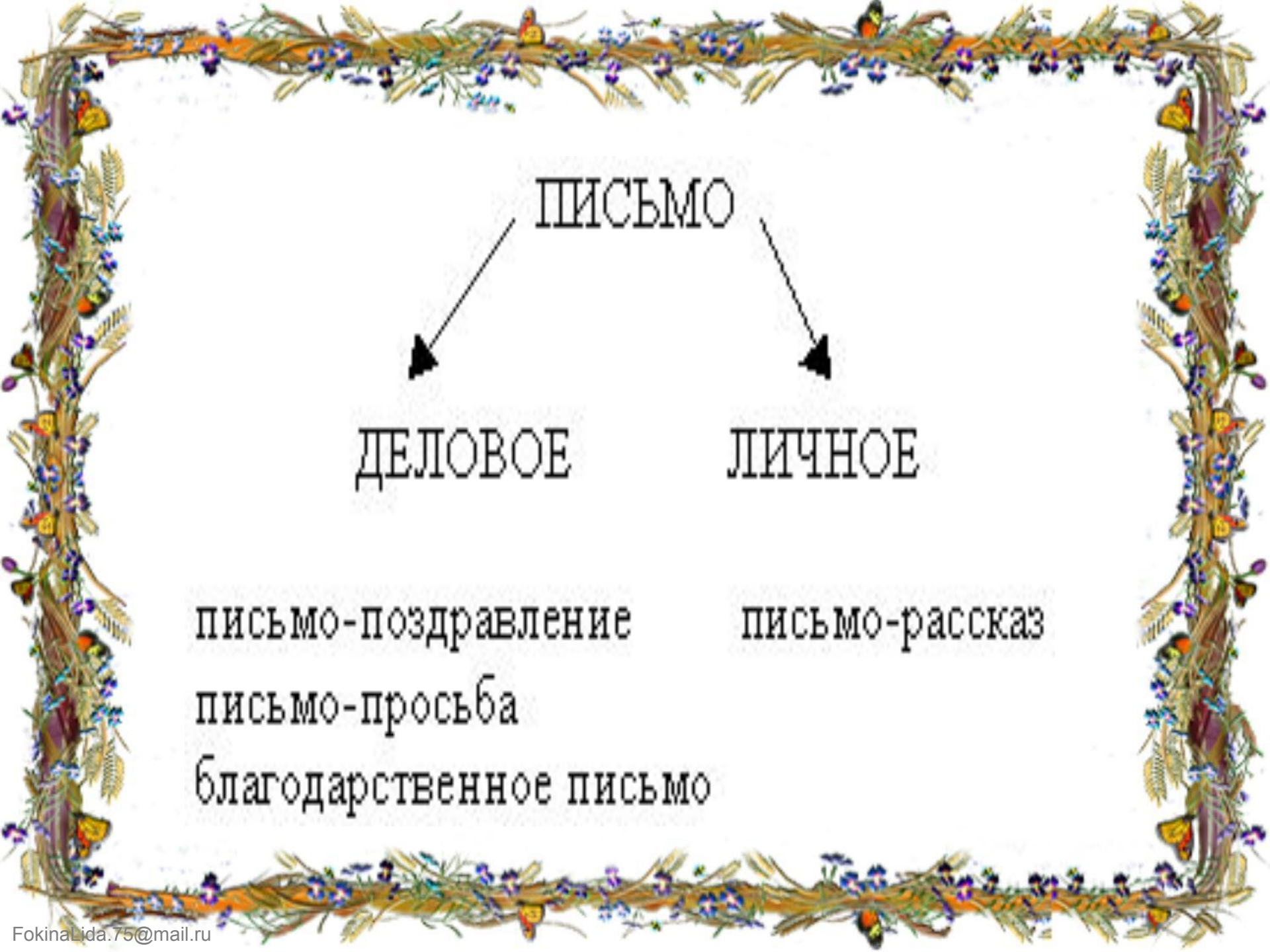
*Индекс предприятия связи и адрес
отправителя*



Индекс предприятия связи места назначения

Со дня изобретения первого почтового конверта прошло почти двести лет. За это время менялись его формат, оформление, качество бумаги, но суть остаётся прежней – нести по почте вести людям.





ПИСЬМО

ДЕЛОВОЕ

ЛИЧНОЕ

письмо-поздравление

письмо-рассказ

письмо-просьба

благодарственное письмо



Алгоритм написания письма

- ❑ Приветствие или обращение – имя того, кому предназначено письмо.
Здравствуйте...
- ❑ Вступление – вопросы, отражающие интерес к жизни адресата, добрые слова в его адрес, пожелания.
- ❑ Основная часть – изложение информации, интересующей адресата.
- ❑ Заключение – выражение уважения, любви, преданности, формулы прощания.
Подпись. Дата.



Правила заполнения конверта

От кого Сидорова И. П.

Откуда ул. Набережная, д. 45, кв. 8, г.

Губкинский, ЯНАО

Индекс 629830

Кому Петрову И. Н.

Куда ул. Декабристов, д. 65, г. Москва

Индекс 460010

В ЧЁМ ПОДВОХ?

Здравствуй, Маша!

В деревне хорошо. Я здесь буду развеиваться, загорать и заколюсь на солнце, поворачиваясь с бачка на бачок. Миша меня будет рыбу ловить рано утром. Хорошо поседеть на берегу с удочкой. Я уже обижал лиса.



A decorative border surrounds the text, featuring a mix of butterflies in various colors (orange, yellow, blue, purple) and small blue flowers on green stems, all set against a light background.

Ваня, здравствуй!

Посылаю тебе твоё письмо обратно. Прочти его сам повнимательнее и ответь мне на несколько вопросов.

Как же ты будешь развеиваться, ведь ты же не флаг?

Ты, наверное, пошутил, когда написал, что заколешься?

И почему поворачиваешься с бачка на бачок. Где там, на речке, бачки?

Ещё ты пишешь, что собираешься сесть. Разве седые волосы лучше твоих чёрных?

Ты писал, что Миша будет ловить рыбу утром, а разве ты с ним не ходил?

И ещё сообщи, какого лиса ты обижал? Разве вы поймали лиса?

Вот видишь, сколько у меня к тебе вопросов. Это потому, что я ничего не поняла из твоего письма, хотя буду учиться уже в десятом классе и русский язык знаю. А вот знаешь ли ты его?

От кого _____

Откуда _____

_____ *Индекс места отправления*

Кому _____

Куда _____

_____ *Индекс места назначения*





Образец написания цифр индекса

