

Секреты

звука

«Ж»

Учитель-дефектолог
Лазюк Татьяна Сергеевна



КОМПЛЕКС АРТИКУЛЯЦИОННЫХ УПРАЖНЕНИЙ ДЛЯ ЗВУКА «Ш»

При постановке правильного произношения звука Ш, проводится целенаправленная работа над речевыми движениями, которые не сформировались у ребёнка в процессе речевого развития.

Каждое артикуляционное упражнение в соответствии с выполняемым действием имеет своё название. Картинка-образ служит образцом для подражания предмету или действиям выбранного предмета.

ПОМНИТЕ! Важно не количество, а правильный подбор и качество выполнения артикуляционных упражнений.

Критерии оценки качества выполнения артикуляционных упражнений

- Чёткость
- Плавность
- Дифференцированность
- Точность
- Равномерность
- Устойчивость
- Переключаемость



Чашечка

Чтобы звук красивым вышел,
шире язычок и выше.
Сделаем из язычка
чашечку подняв бока.
Эту чашку по бокам
к верхним мы прижмём зубам,
Вот теперь над чашкой можно
дуть красиво, осторожно,
Чтобы ветерок бежал,
чтобы "Ш" как шёлк шуршал.

- улыбнуться
- приоткрыть рот
- положить широкий язык на нижнюю губу
- загнув кончик языка и боковые края вверх, потянуться языком вверх.

Вкусное варенье

Чтоб поднять нам настроение,
Съедим вкусное варенье.

- Слегка приоткрыть рот
- широким передним краем языка облизать верхнюю губу, делая движение языком сверху вниз, но не из стороны в сторону.




Качели

*Вот качели на аллее,
Язычок сел на качели.*

- Рот открыть широко.
- Попеременно тянуться
высунутым языком к носу
и к подбородку.




МАЛЯР



- Улыбнись;
- открой рот;
- подними язык к бугорочкам;
- води, поглаживая кончиком языка, как кисточкой, по нёбу вперед-назад;
- следи, чтобы кончик языка не высовывался изо рта, а губы и нижняя челюсть не двигались.

Красить комнаты пора,
Пригласили маляра.
Челюсть ниже опускаем,
Язык к нёбу поднимаем,
Поведём вперед-назад-
Наш маляр работе рад!



Ступеньки

А на лестнице у Венки
Посчитаем мы ступеньки.




- Улыбнуться
- открыть рот
- установить язык в форме чашечки на верхней губе
- перевести «чашечку» на верхние зубы, а затем за верхние зубы
- удерживать в каждом положении 3-5 секунд).

Назови картинки, вставляя пропущенные буквы



...еребёнок



...ираф



...аворонок



...елудь



...ук




...илетка



...аба

ё..ик



сне...инка



лы...ник



НО...



бакла...ан



моро...еное

НО...НИЦЫ



Автоматизация звука «Ш»

СЛОГИ

СЛОВА

СВЯЗНЫЕ

ВЫСКАЗЫВАНИЯ



Логопедические рифмовки

Жа-жа-жа, жа-жа-жа
путьежата у ежа.


Жу-жу-жу, жу-жу-жу
как-то уж пришел к ежу.

Жи-жи-жи, жи-жи-жи
мне ежатак покажи.

Жу-жу-жу, жу-жу-жу
я с ужами не дружу.

Жа-жа-жа, жа-жа-жа
уж уходит от ежа.

жи-жи-жи, жи-жи-жи
В нашем доме этажи.
жа-жа-жа, жа-жа-жа
Подо мной два этажа.
жа-жа-жа, жа-жа-жа
Надо мной два этажа.
же-же-же, же-же-же
На каком я этаже?



Отгадай загадки, назови отгадки

Я на ветке сижу.
Букву Ж все твержу.
Зная твердо букву эту,
Я жужжу весной и летом.



С длинной шеей своей
стал он выше всех зверей.



*Живёт в норке,
грызёт корки.
Короткие ножки,
боится кошки*

*На прогулке бегуны
одинаковой длины.
Кони эти рыжи,
а зовут их...*



*В золотой клубочек
Спрятался дубочек*



Ж

*Эта буква широка
И похожа на жука.
Да при этом, почто жук,
Издаёт жужжащий звук:
- Ж-ж-ж-ж!*

Выучи стихотворение

Мышь как мышь.

Пылесос, пылесос,
ты куда суёшь свой нос?
- Жу-жу-жу! Жу-жу-жу!
- Я порядок навожу.



Дождик

Дождик, дождик,
дожделей!

Все поля скорей
полей!

Не желей воды,
напои сады.



Где застёжки?

*Летом в клетке зоопарка
медвежонку очень жарко.
Хорошо в жару такую
снять одежду меховую.
Ищет он застёжку,
чтобы снять одёжку.*



Лежебока рыжий кот

Лежебока рыжий кот
оттежал себе живот
Кушать хочется,
но лень ворочаться.
Вот лежит себе и ждет
может миска приползет?..



Спасибо за работу!

