

МАДОУ Лужниковский д/с комбинированного вида «Вишенка»

СИНКВЕЙН ДЛЯ МАЛЫШЕЙ

*Подготовила воспитатель
старшей группы для
воспитанников с ТНР
Коростылёва С.В.*




Что такое «синквейн»?

Синквэйн - короткое нерифмованное стихотворение из пяти строк.

Создатель синквейна – американская поэтесса **Аделаида Крепси**.

Синквейн - это не обычное стихотворение, а стихотворение написанное с **определенными правилами, алгоритмом**



1 слово

2 слова

3 слова

4 слова

1 слово




*1 строка – название предмета
(существительное или местоимение)*

*2 строка – слова-признаки
(прилагательные)*

*3 строка – слова-действия
(глаголы)*

*4 строка – предложение из 4 слов (фраза,
выражающая личное мнение к предмету)*

*5 строка – обобщающее слово
(ассоциация – существительное или
любая часть речи)*





- Развивает мышление, фантазию, память, мелкую моторику,
- помогает обогатить словарь,
- способствует развитию связной речи,
- формирует активную творческую позицию,
- доступна детям обеих возрастов в форме игры.



ПРОБУЕМ СОЗДАТЬ СИНКВЕЙН В КАРТИНКАХ



I ЭТАП – ИЗГОТОВЛЕНИЕ ДИДАКТИЧЕСКИХ ИГР


«Кто это?
Что это?»




«Кто какой?
Что какое?»



«Кто что
делает?»








II ЭТАП – ДОБАВИЛИ ИГРЫ, ПОЗНАКОМИЛИСЬ С НИМИ



III ЭТАП – ЗНАКОМСТВО С ОСНОВАМИ СИНКВЕЙНА









СИНКВЕЙН - СХЕМА






















**ПРОБУЕМ СОСТАВИТЬ СИНКВЕЙН
НА ЗАНЯТИЯХ**




































ПОДДЕРЖИВАЕМ ИНТЕРЕС К ТЕМЕ СИНКВЕЙНА





КАКИХ УСПЕХОВ ДОБИЛИСЬ

















A vertical line runs down the left side of the page. Four children and a teddy bear are peeking over it from the top. From top to bottom: a girl with pigtails, a boy with a red shirt, a girl with a green bow, and a boy with a teddy bear. They are all smiling and looking towards the text.

РЕЗУЛЬТАТИВНОСТЬ ОСВОЕНИЯ ТЕХНОЛОГИИ:

- созданы новые речевые игры, которые доступны детям обеих возрастов;
- появился новый игровой момент к лексическим темам на занятиях;
- дети проявляют больший интерес к работе над связной речью.

**СПАСИБО
ЗА ВНИМАНИЕ!!!**

