

**Урок**



# Сказуемое и грамматические средства его выражения




Учитель начальных классов  
МБОУ СОШ № 8 г. Моздока  
Сук Наталия Ивановна

# Урок



# Урок



**то же мы умеем, знаем?  
споминаем, повторяем.**

# Блиц-опрос

1. Что такое предложение?
2. Назовите типы предложений по цели высказывания.
3. Назовите типы предложений по интонации.
4. Какие предложения называются распространенными, а какие нераспространенными?
5. Что является грамматической основой в предложении?



Знаешь ли ты, почему в России  
с Дедом Морозом обычно  
приходит Снегурочка?





## Прочитай текст

В Древней Руси кружево метелей вызывало в воображении людей образ девы снега. В сказках и обрядах дева снега являлась то доброй матушкой-зимой, то седой колдуньей-чародейкой, то юной Снегурочкой. В честь хозяйки белых бурь люди лепили зимой снежную бабу. Этот обычай сохранился до сих пор.

# Словарная работа

образ, изобразить, изображение  
вообразить, воображение. сообразительный





## Выполни задания

В Древней Руси кружево метелей вызывало в воображении людей образ «девы снега». В сказках и **обрядах** дева снега являлась то доброй матушкой-зимой, то седой колдуньей-чародейкой, то юной Снегурочкой. В честь хозяйки белых бурь люди лепили зимой снежную бабу. Этот **обычай** сохранился до сих пор. *(По словарю славянской мифологии)*

- Понаблюдай, какой частью речи выражены сказуемые в предложениях текста.
- Выпиши предложения, в которых сообщается об обычае, сохранившемся в народе. Укажи, какой частью речи выражены в них сказуемые.





В честь хозяйки белых бурь люди лепим  
зимой снежную бабу. Этот обычай сохра-  
нился до сих пор.

сказуемое — глагол

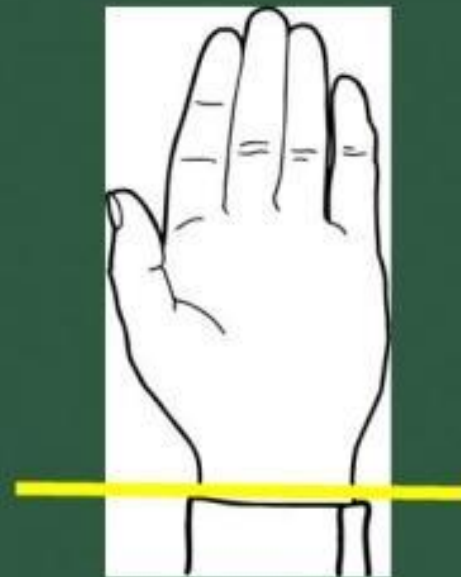
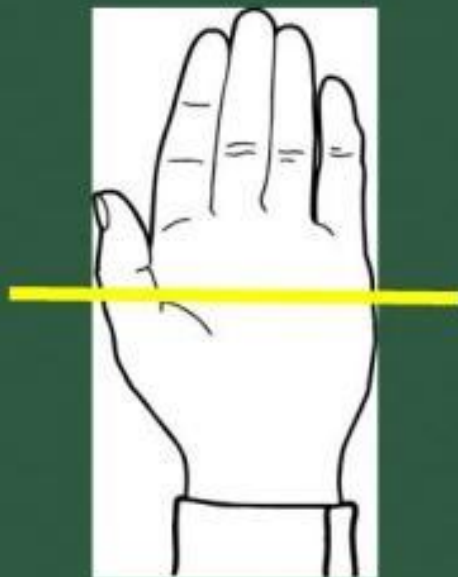
Какими ещё частями речи могут быть выражены сказуемые? Прочитай, понаблюдай.

*Коля – мой друг. Он – хоккеист.*

*Красивы летом закаты. Стволы у берёз  
белые.*

- Спиши. В каких предложениях сказуемые отвечают на вопросы а) кто такой? б) какие? каковы?
- Подчеркни подлежащие и сказуемые, над стрелкой надпиши вопросы.

# ОЦЕНИТЕ АКТИВНОСТЪ НА УРОКЕ



**ПРОЗВЕНЕЛ ЗВОНОК  
И ЗАКОНЧИЛСЯ УРОК.**

**Оценку получи  
И ДНЕВНИК НОСИ**



# Список использованных источников

[http://studhelp.org.ua/images/www\\_img19.jpg](http://studhelp.org.ua/images/www_img19.jpg) фон

<http://allforchildren.ru/pictures/showimg/school1/school0119jpg.htm>

КОЛОКОЛЬЧИК

[http://www.intelkot.ru/pics\\_import/ArticlesImg/chevostik.jpg](http://www.intelkot.ru/pics_import/ArticlesImg/chevostik.jpg) ЧЕВОСТИК

<http://www.dvorec.ru/statia/pic/39771.jpg> ДНЕВНИК

<http://static.diary.ru/userdir/8/5/9/4/85941/14259307.jpg> Снегурочка

<http://img01.chitalnya.ru/upload2/618/2555542397312820.jpg> снежная  
баба

[http://www.ug.ru/uploads/images/method\\_article/inline/notitle6.JPG](http://www.ug.ru/uploads/images/method_article/inline/notitle6.JPG)

ладошки

Изображения из учебника и тетради «Русский язык» Л.Я.Желтовской