

Три склонения
имен существительных
(закрепление)



Поделись своей



ДОБРОТОЙ!

Чистописание

Рр Ри Ро Рв ро ре рм ру ря

Рита и Рома дружно играли в городки.



Поставить существительное в начальную форму

Определить род

Мужской род

Женский род

Средний род

Окончание
-а, -я

Окончание
нулевое

Окончание
-а, -я

Оканчивается
на мягкий знак

Окончание
-о, -е

I
склонение

II
склонение

I
склонение

III
склонение

II
склонение

Словарная работа

*Инженер, интересный, календарь,
капуста, карандаш, картина, картофель,
квартира, килограмм, километр, класс,
коллектив, командир, комбайн, комната,
корабль, корова, космонавт, костер.*



Подумай!

интересный - какой?




интерес – что?

Вспомни!

Бедный

Старый



ПОДБОР ОДНОКОРЕННЫХ ИМЕН СУЩЕСТВИТЕЛЬНЫХ



Бедный – беднота, бедняк, бедность

Старый – старуха, старик, старость


Склонения имен существительных

1. Поставь имя существительное в И.п., в ед.ч.
2. Определи род.
3. Определи окончание.
4. По таблице определи склонение.

1 скл.	2 скл.	3 скл.
м.р. <input type="checkbox"/> а <input type="checkbox"/> я	м.р. <input type="checkbox"/>	ж.р. ь <input type="checkbox"/>
ж.р. <input type="checkbox"/> а <input type="checkbox"/> я	ср.р. <input type="checkbox"/> о <input type="checkbox"/> е	

Подумай!

*Попасть, в грязь, не ударить, в небо,
лицом, пальцем.*




Фразеологизм - устойчивое выражение.

1) Попасть пальцем в небо.

(Сказать невпопад, не то, что следует.)

2) Не ударить в грязь лицом. (Не опозориться)



Работа над предложениями

- Сегодня были веселые старты, и мы
.....
- На уроке математики я неправильно
объяснил решение задачи –



Проверим

- Сегодня были веселые старты, и мы *не ударили в грязь лицом.*
- На уроке математики я неправильно объяснил решение задачи – *попал пальцем в небо.*




Итог урока

-Что мы вспоминали и повторяли на уроке?


- Как будем определять склонение имени существительного?



Оцени свою работу



Мне было сложно на уроке



Я не все понял(а)



Я молодец! Я со всем справилась(ся)!





Спасибо за урок!



Использованные интернет-ресурсы

- http://cs10714.vkontakte.ru/u150403415/-14/x_68f70433.jpg
- <http://rebenok.by/pics/image/0109-300x270.png>
- <http://cs317718.vk.me/v317718158/3c71/oietUyrIRdc.jpg>
- http://veselajashkola.ru/wp-content/uploads/2011/10/shkolnye_kartinki_11.jpg
- http://8b-mbou-1.ucoz.ru/12_5.jpg
- http://www.ternoosch.narod.ru/images/1217821185_12.jpg
- http://eleklm.ucoz.ru/_si/0/03233207.jpg
- <http://festival.1september.ru/articles/509621/img2.gif>
- http://www.psychology-sch511.edusite.ru/images/0_84c1d_1408ba0c_xl.gif
- <http://fafka.ru/wp-content/uploads/2009/09/neznayka-big.png>
- <http://img2.minibanda.ru/Notes/9/a/4/cache/9a45c050-9b74-49ba-a657-f87e89b06f6b-w500-h500.jpg>