





# Русский язык


## 4 класс

*Ездакова Елена Николаевна  
учитель начальных классов  
МАОУ «СОШ №36»  
Петропавловск-Камчатского  
городского округа  
2013*





*Нам дан во  
владение  
самый  
богатый,  
меткий,  
могучий и  
поистине  
волшебный  
русский язык.*



*К. Г. Паустовский*




	<b>Изменяет- ся по числам</b>	<b>Изменяет- ся по родам</b>	<b>Изменя- ется по падежам</b>
<b>Имя сущ.</b>			
<b>Имя прил.</b>			





	Изменяет- ся по числам	Изменяет- ся по родам	Изменя- ется по падежам
Имя сущ.	да	<b>нет</b>	да
Имя прил.	да	да	да



**З**


(что мы знаем)

**Х**

(что мы хотим  
узнать)

**У**

(что мы узнали и  
что нам осталось  
узнать)



**прил.**


**во мн. ч.**

**в И.П.**


**-ые, -ие**



*Тема урока:*



*«Склонение имён  
прилагательных во  
множественном  
числе»*



**З**

(что мы знаем)

**Х**

(что мы хотим  
узнать)

**У**

(что мы узнали и что  
нам осталось узнать)

**прил.**

**во мн. ч.**

**в И.П.**

**-ые, -ие**

**Падежные  
вопросы.**

**прил.**

**во мн.ч.**

**во всех**

**падежах**

**Склонение**

**прил. во мн.**

**ч.**





*И.п., В.п. -ые, -ие,*

*Р.п., П.п. -ых, -их,*

*Д.п. -ым, -им,*

*Т.п. -ыми, -ими,*

*В.п. (с одуш.сущ.) -ых, -их*





**З**

(что мы знаем)

**Х**

(что мы хотим  
узнать)

**У**

(что мы узнали и  
что нам осталось  
узнать)

прил.

**во мн. ч.**

**в И.П.**

**-ые, -ие**

**Падежные**

**вопросы.**

прил.

**во мн.ч.**

**во всех**

**падежах**

**Склонение**

**прил. во мн. ч.**

**Склонение**

**прил. во мн.ч.**

прил.

**во мн.ч.**

**во всех**

**падежах.**

**В.п. с одуш.**


**сущ. (каких?)**



Я знаю, чтобы ...



Я научился ...

Я удовлетворён...





Благодарю  
за хорошие ответы.





# Интернет-ресурсы:



Календарь

[http://anisargryan.files.wordpress.com/2011/08/kalendar-1sentya\\_brya.png](http://anisargryan.files.wordpress.com/2011/08/kalendar-1sentya_brya.png)

ЗВОНОК



[http://gsvg.ucoz.ru/\\_ld/2/s12518111.jpg](http://gsvg.ucoz.ru/_ld/2/s12518111.jpg)

Дети

[http://104frspb.caduk.ru/images/clip\\_image001.png](http://104frspb.caduk.ru/images/clip_image001.png)

Дети 1

[http://cs10714.vkontakte.ru/u150403415/-14/x\\_68f70433.jpg](http://cs10714.vkontakte.ru/u150403415/-14/x_68f70433.jpg)





Вы можете использовать данное оформление для создания своих презентаций, но в своей презентации вы должны указать источник шаблона:

**Фокина Лидия Петровна  
учитель начальных классов  
МКОУ «СОШ ст. Евсино»  
Искитимского района  
Новосибирской области**

