

Скрайбинг – инновационная технология в ДОУ



**Рахманкулова Венера Шамилевна,
воспитатель
МБДОУ ДС «Радуга» г.Сурска**

*Учите ребенка каким – нибудь неизвестным
ему пяти словам – он будет долго и
напрасно мучиться, но свяжите двадцать
таких слов с картинками, и он усвоит на
лесту.*

К.Д.Ушинский





Скрайбинг


Скрайбинг (от английского scribe — набросать эскизы или рисунки) — новейшая техника презентации, в которой речь оратора иллюстрируется «на лету» рисунками на белой доске (или листе бумаги).

Скрайбинг — инновационная технология, с помощью которой можно привлечь внимание слушателей, обеспечить их дополнительной информацией и выделить главные моменты доклада.



Воображение
+
Слух + Зрение
Понимание
Запоминание







Разновидность скрайбинга.



- **Скрайбинг рисованный.** Рука человека рисует картинки, схемы, записывает ключевые слова параллельно с текстом.
- **Скрайбинг - аппликация.** На лист бумаги или любой другой фон выкладываются (наклеиваются) готовые изображения, соответствующие звучащему тексту.
- **Скрайбинг магнитный.** Похож на аппликационный, единственное различие – готовые изображения крепятся магнитами на презентационную магнитную доску.
- **Скрайбинг компьютерный.** При создании компьютерного скрайбинга используются специальные программы и онлайн-сервисы.

Инструменты для скрайбинга:


- мольберт для рисования маркером, листы бумаги формата А4;
- маркеры, фломастеры, цветные карандаши, краски;
- набор картинок-аппликаций;
- набор готовых картинок-аппликаций;



Скрайбинг и дети «Елочка» Н.Нищевой.



.ЕЛОЧКА.



Скрайбинг рисованный



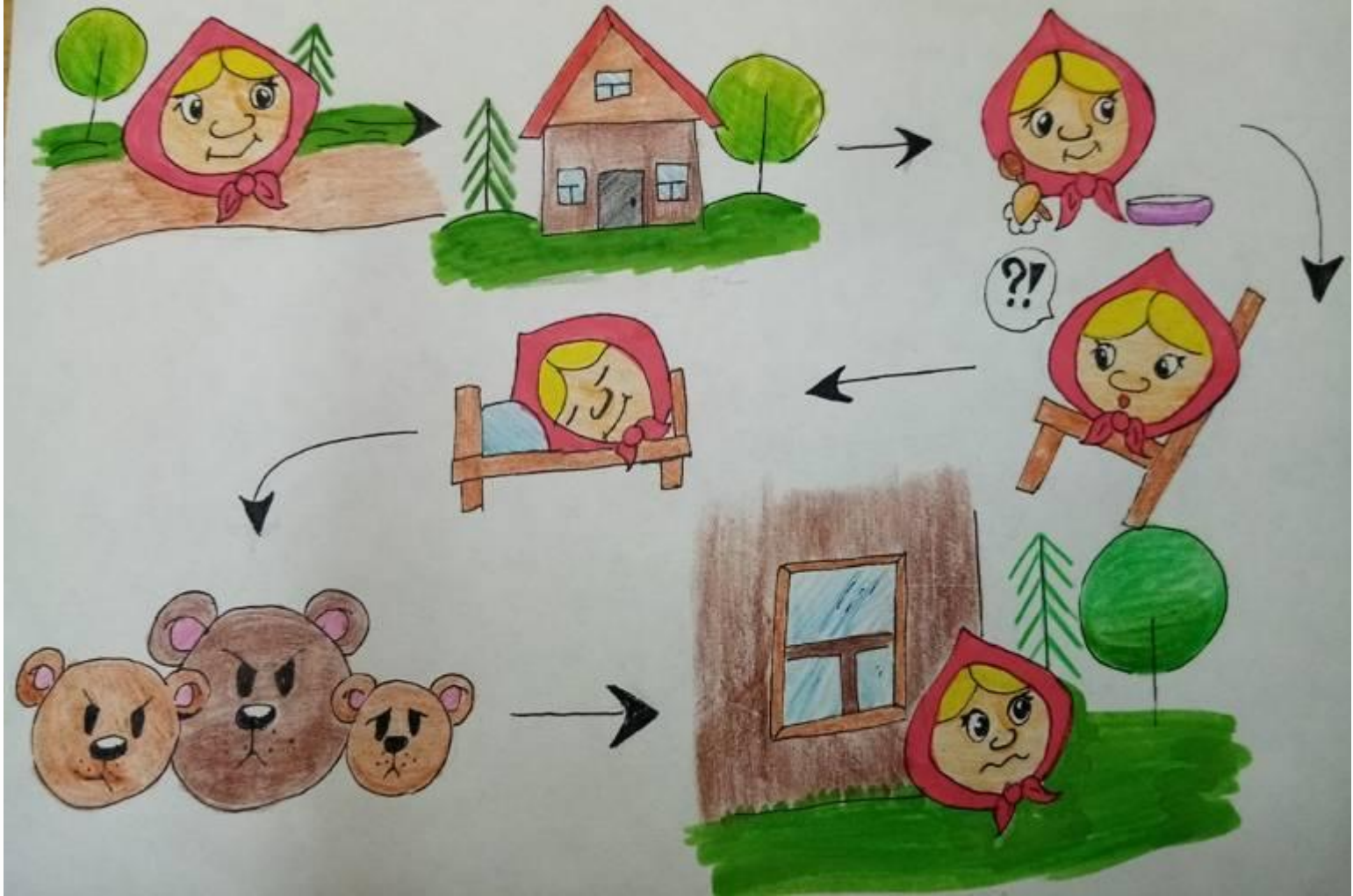
КОЛОБОК.



.КУРОЧКА РЯБА.



.ТРИ МЕДВЕДЯ.



ДВА КОЗЛИКА.



- **Скрайбинг – аппликация.**



Скрайбинг – магнитный.





❖ Основные заблуждения

- ❖ «Я не умею рисовать».
- ❖ «Я не силен в монтаже на компьютере».
- ❖ «Я не понимаю, где это применять».
- ❖ «Мою работу могут плохо оценить другие».



*Спасибо за
внимание!*