




УРОК РУССКОГО ЯЗЫКА

3«Д» класс

МОУ СОШ №1

Учитель начальных классов
Маруга Татьяна Ивановна





K K



kë ke kio kia ku uk



Повторяем

словарные слова

Л Я К А З Е М Н И

З Е М Л Я Н И К А

В И Е Ж Е К А


Е Ж Е В И К А



НОВОЕ СЛОВАРНОЕ СЛОВО



О Л К И



К

Л

Е

Т

В





К О Л Л Е К Т И В



Гимнастика



Страна Мудрейкино

Дружат гласные с согласной,
Составляя вместе слог.
Ма и ша (запомни, Маша!)
К нам явилась на урок.
Если слоги встанут рядом,
Получаются слова
Ты и ква, а вместе тыква,
Со и ва, читай сова.
Если знать мы будем слоги,
Не запутаемся в слове.
Мы его перенесем,
По строке опять пойдём.
Зная правила все переноса,
Не останемся мы с носом!





Слог -



это звук или несколько звуков,
которые произносятся одним
толчком выдыхаемого воздуха.

Де - ре - во, И - ра, пол





Укажи сколько в каждом
слове слогов.



класс

мама

Оля

солнышко

зоопарк




Составь предложение с одним



из слов.

ПРОВЕРЬ:



Класс- 1

Мама- 2

Оля - 2

Солнышко – 3

Зоопарк - 4





- А совпадет ли деление слов на слоги с делением слов для переноса?



Слово переносится по слогам:
ли-те-ра-ту-ра, Вла-ди-мир.



РАЗДЕЛИТЬ
ДЕЛИМ СЛОВО ДЛЯ ПЕРЕНОСА
СЛОВО

НАЧА
ТЬ

Б у р а т и н о

Б
у

р
а

т
и

н
о



При переносе слов с двойными согласными, одна переносится, а другая остаётся на предыдущей строке:

мас-са, ван-на, весен-ний.



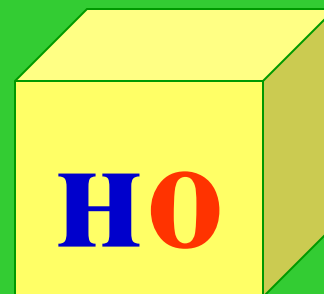

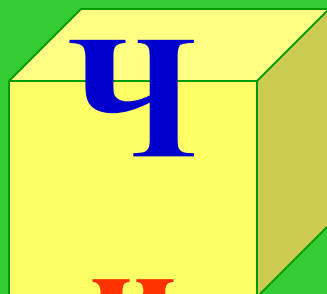
РАЗДЕЛИТЬ СЛОВО

ДЛЯ
ПЕРЕНОСА

НАЧА
ТЬ



Ч и п о л л и н о



И



Буквы **й, в, ъ** нельзя отделять от
предшествующей буквы:
вой-ско, боль-шой, разъ-езд.



РАЗДЕЛИТЬ СЛОВО НА СЛОГИ




М а л ь в и н а

М а л ь

в и

н а

М а л ь - в и - н а



РАЗДЕЛИМ СЛОВО

ДЛЯ
ПЕРЕНОСА

НАЧА
ТЬ

Н е з н а й к а

Не

знай


ка

Не-знай-ка



Нельзя оставлять на строке или
переносить одну букву:

Оля, лев.



СЛОН





Упражнение 44



ПРОВЕРЬ:



I вариант

Удоч-ка

Окунь-ки

Реч-ной

Пе-сок

Лёг-кий

Ве-те-рок

II вариант

Ма-лю-сень-кая

Рыб-ка

Длин-ный

Путь

Хо-ро-ший

улов



РАБОТА С ПРАВИЛОМ



- Какие правила нужно знать, чтобы правильно перенести слова: уроки, большой, скамейка, в классе?
- Стр. 23.



УТРАЖНЕНИЕ В ПЕРЕНОСЕ СЛОВ



- Прочитай.
- О чем говорится в тексте?
Озаглавь текст.
- Спиши первую часть
текста, разделяя слова
черточками для переноса.
- Подчеркни слова, которые
нельзя перенести.




ПРОВЕРЬ:



Волга.

- Вол-га - глав-ная ре-ка на-шей стра-ны. Она те-чёт с се-вера на юг поч-ти че-рез всю стра-ну. Мес-та-ми Вол-га разливае-ся так ши-роко, что не вид-но дру-гого бе-рега.






СЛОГ ЭТО

сочетание слов
сочетание букв
сочетание звуков

Сколько в слове гласных,
Столько и слогов.
Это знает каждый из
учеников.





МОЛОДЦЫ!!

