



Урок

Слоги. Ударение.



Учитель начальных классов МБОУ СОШ № 8 г. Моздока
Сук Наталия Ивановна





Прочитай текст. Какая ситуация изображена на рисунке?

Раз, два, три,
Че-ты-ре, пять.
Мы со-бра-лись
По-иг-рать.



Проследи, как дети произносят текст — целыми словами или по слогам. Сколько слов и слогов в строках?



Запиши последнее предложение и подчеркни гласные в словах. Есть ли зависимость между количеством гласных и слогов в слове?




2. Помогает ли считалка в игре дружно без ссор
выбрать водящего? Подготовься к использованию
в игре полного текста считалки (№ 1):
Запиши концовку текста, поставь над словами знаки ударения.

К нам сороки
Прилетели

И тебе водить
Велели.




- Подчеркни гласные. Отдели слоги.
- Проговори считалку сначала слогами, затем целыми словами.
- Какой вариант более ритмичен?



Ударение — выделение голосом в слове одного из слогов.

АЗбука морКОВный магаЗИН


При помощи ударения слоги объединяются (стягиваются) в звучащее слово.









3. Прочитай вслух слова: *ремёсла — ремесло*.
Какая буква всегда указывает
на ударный слог?



Оз..ра — оз..ро, в..сны — в..сна, в..
дра — в..дро, гн..зда — гн..здо, с..дла
— с..дло.


Запиши слова, вставляя буквы **ё** или **е**. Как ты
будешь выбирать? Подчеркни безударные
гласные.






4. Спиши слова. Раздели их на слоги.

Книга, прохлада, тишина, деньки,
ягода, мальчик, слог, попугай,
попугаи, чайка, сказка, ель.

 Проставь знаки ударения. Подчеркни
безударные гласные.

 В каких словах это задание нельзя
выполнить?





5. Рассмотрите рисунок обложки книги.



Можно ли по названию догадаться, о чём эта книга?


А если знать, что в ней рассказывается о слесаре (от немецкого слова ЗАМКИ «шлосс» — замок)?

Заметьте! Раздел науки о языке, в котором изучают звуки речи, ударение, называют **фонетикой**.





6. Какой «секрет» звучащих слов использован в двустишии? Прочитай вслух.



Перепел пел. Всех перепел.



- Спиши, укажи в словах ударные слоги.



Список использованных источников

Изображение Маша за партой с яблоками:

<http://allforchildren.ru/pictures/showimg/mim/mim001gif.htm>

Изображение Маша за партой :

<http://allforchildren.ru/pictures/showimg/mim/mim012gif.htm>

Анимация Маша пишет за партой:

<http://fanparty.ru/fanclubs/masha-i-medved/pictures/1627979>

Изображение Маша:

<http://allforchildren.ru/pictures/showimg/mim/mim024gif.htm>

Изображение Маша с зайцем:

<http://allforchildren.ru/pictures/showimg/mim/mim037gif.htm>

Анимация Маша считает яблоки:

<http://fanparty.ru/fanclubs/masha-i-medved/pictures/1627969>

Анимация Маша читает:

<http://fanparty.ru/fanclubs/masha-i-medved/pictures/1627977>

<http://fanparty.ru/fanclubs/masha-i-medved/pictures/1627975>

Анимация Маша играет в мяч:

<http://fanparty.ru/fanclubs/masha-i-medved/pictures/1627981>

Изображения из учебника и тетради «Русский язык» Л.Я.Желтовской

Физминутка от Галкиной Инны Анатольевны:

http://luchiki.ucoz.ru/load/ehlektronnye_fizminutki_dlja_glaz/15

