

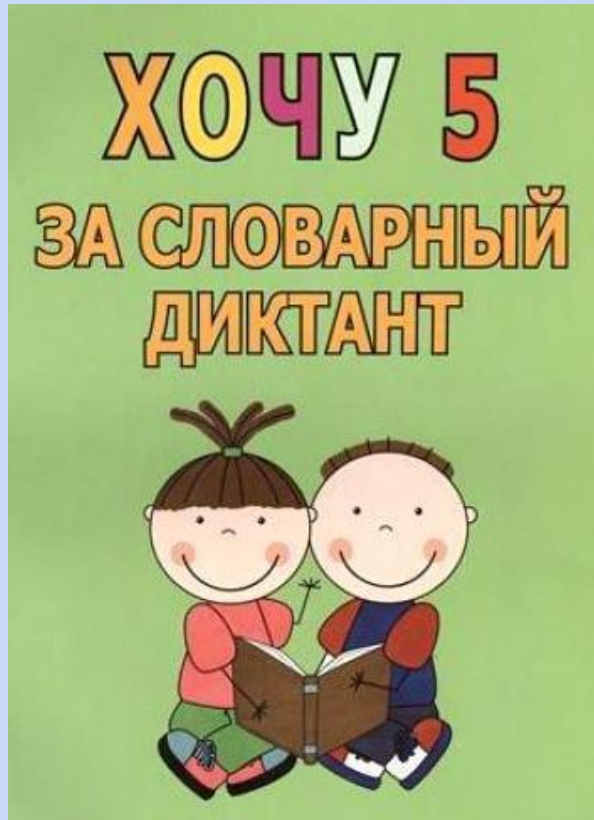
# “Учу словарные слова!”

Проверь себя!

Б.. <b>е</b> ..рёза	К.. <b>а</b> .. <b>р</b> .. <b>а</b> ндаш
В.. <b>о</b> .. <b>р</b> .. <b>о</b> бей	Ов.. <b>о</b> ..щи
С.. <b>о</b> ..бака	Р.. <b>е</b> ..бята
Гор.. <b>о</b> ..д	Р.. <b>я</b> ..бина
Д.. <b>е</b> ..вочка	Тр.. <b>а</b> ..мвай
Д.. <b>о</b> ..рога	Ч.. <b>е</b> ..ловек
	<b>Я</b> ..зык

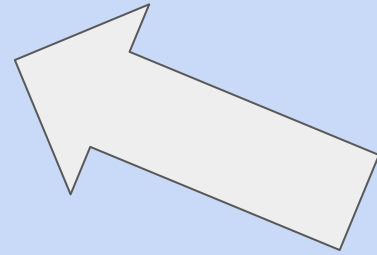
Автор:  
учитель русского языка и литературы  
МБОУ Школы №13 г.о. Самара  
Ефремова Ольга Александровна

**В чём трудность  
освоения  
словарных слов?**




Всегда есть какая-нибудь подсказка  
для словарного слова!!!

**ТРОЛЛЕЙБУС** -  
это транспорт для  
трОЛЛей




**Всегда есть какая-нибудь подсказка  
для словарного слова!!!**

**БЕРЁЗА с БЕЛЫМ  
СТВОЛОМ**



**Всегда есть какая-нибудь подсказка  
для словарного слова!!!**

**ЛИЛОВЫЙ.  
ФИОЛЕТОВЫЙ.  
СИРЕНЕВЫЙ - это  
всё оттенки  
сИнего**



**СИНИЙ**

# Как упростить запоминания словарных слов?

Способ 1. Ищем проверочные слова



**бант** - ед. число



**бАнты**- множ. число.  
ударения ставится так  
же. как и в ед. числе

# Как упростить запоминания словарных слов?

Способ 2. Находим синонимы



кОмандир. сОлдат.  
бОец

все эти слова  
объединяются в  
2 понятия:

РОдина. бОй

# Как упростить запоминания словарных слов?

Способ 3. Пробуем найти фотографии. на которых будет изображено словарное слово

колоНна - это два парных сооружения.  
похожих на “ножки” буквы Н





# Как упростить запоминания словарных слов?

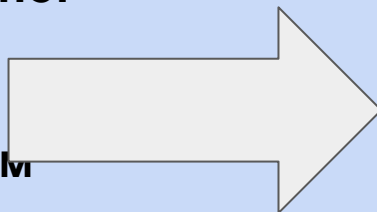
Способ 4. Этот способ - самый весёлый. Иногда нужно найти слово, совершенно ни в чем не схожее со словарным

**банально (нареч.) - скучно.**

**слишком просто**

**можно провести словом**

**бАнАн**



**Банально**



# 1 этап работы над проектом - организационный

Этап, длительность	Содержание деятельности	Ресурсы	Исполнители
организационный (1 день)	Выбор учащимися словарных слов для создания статей	учебник русского языка (6,8кл.)	учащиеся 8Б,8В классов (каждый по очереди)
инструктивный (1 день)	Учащиеся получают инструкции по работе со словом, структурой словарной статьи, формой презентации	бумажные инструкции	педагог



## 2 этап работы над проектом - основной

Этап, длительность	Содержание деятельности	Ресурсы	Исполнители
работа со словарными статьями	Учащиеся в соответствии с инструкцией разрабатывают словарные статьи	сл, энциклопедии, различные справочники по русскому языку <a href="http://dic.akademic.ru">dic.akademic.ru</a> , <a href="http://slovardalja.net">slovardalja.net</a> , <a href="http://slovarozhegova.ru">slovarozhegova.ru</a> , <a href="http://pro-udarenie.ru">pro-udarenie.ru</a>	учащиеся 8Б,8В классов
создание компьютерных презентаций	учащиеся в соответствии с инструкцией созданию компьютерные презентации из 3-х слайдов на каждое слово	программа для создания презентаций, аудиофайлы, фотографии	учащиеся 8Б, 8В класса
консультации	педагог просматривает материал учащихся		педагог
доработка и исправление	учащиеся в соответствии с полученными рекомендации дополняют или изменяют свои словарные статьи		учащиеся 8Б, 8В класса

## 3 этап работы над проектом - презентационный

<b>Этап, длительность</b>	<b>Содержание деятельности</b>	<b>Ресурсы</b>	<b>Исполнители</b>
представление получившийся словарной статьи	учащиеся в течение 3 мин. представляют получившуюся словарную статью	колонки. ноутбук. проектор	учащиеся 8Б,8В кл.

# Ресурсы



ВИКИПЕДИЯ  
Свободная энциклопедия

**Готовя словарные слова для других.  
вы и сами повторяете и запоинимаете их!**

