

**A B C**

**Урок русского языка  
в 3 классе  
« Слово и словосочетание.»  
УМК «Школа России»**

**Автор : Канивченко Надежда Васильевна,  
учитель начальных классов  
МБОУ СОШ №7 г. Кондопоги  
Республики Карелия.  
2015 г.**



**Мы – умные! Мы – смелые!**

**Мы – старательные!**

**Мы – внимательные!**

**Мы в третьем классе**

**учимся,**

**Всё у нас получится!**



**A B C**

**Урок № 20.**

**Слово и  
словосочетание.**





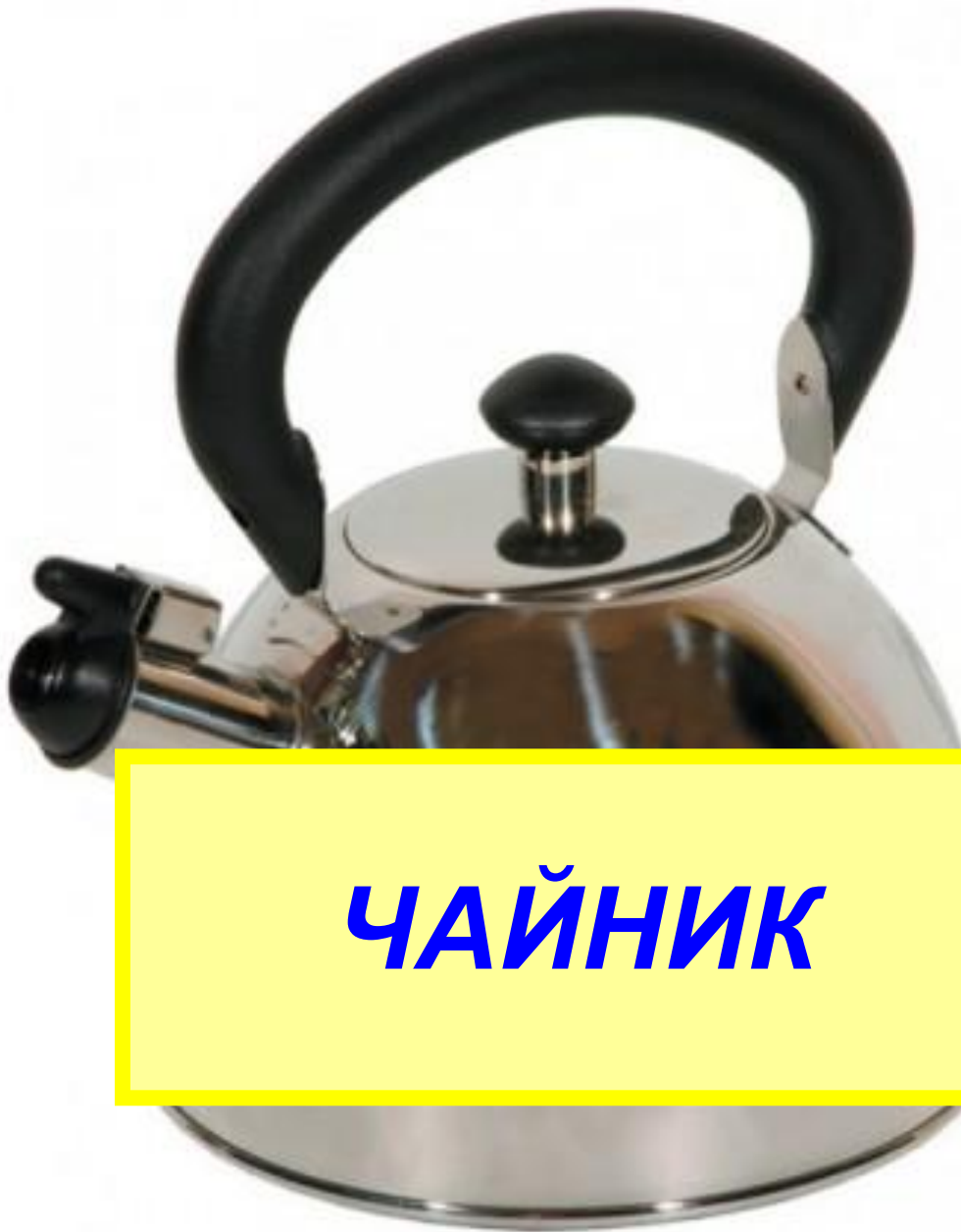
***Вы сюда пришли учиться,  
Не лениться, а трудиться.  
Работаем старательно,  
Слушаем внимательно.***

# *Чистописание.*






**За  
И с  
Кры  
Э**



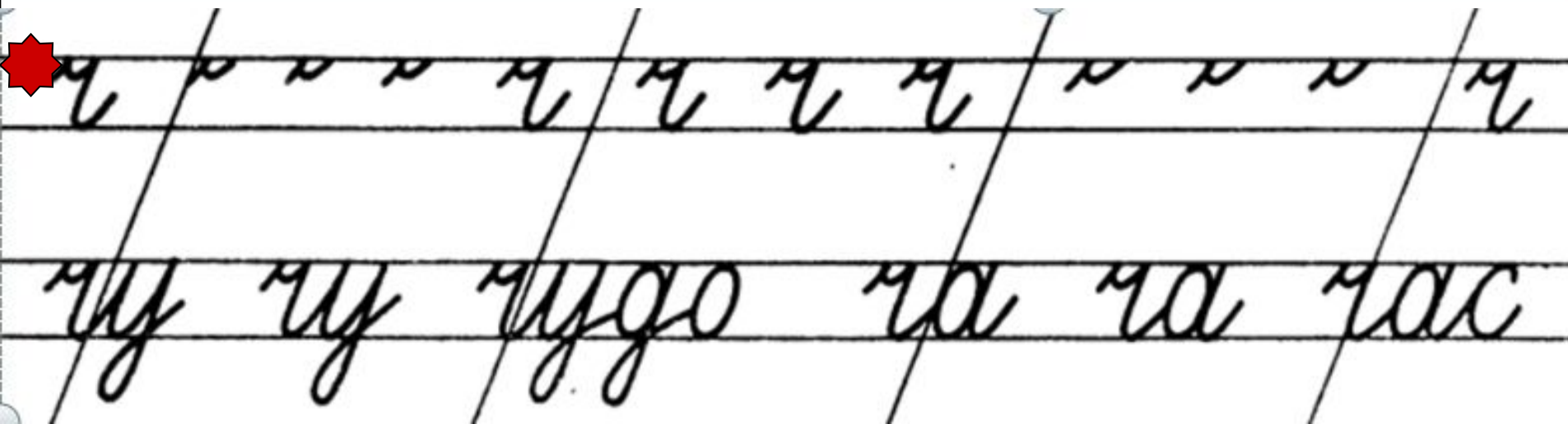
**аром,  
карром,  
учит: -  
ичит**

**ЧАЙНИК**

7



# Чистописание (ч)






---

q p p p q / q q q / p p p / q

qu qu qugo qa qa qac





# ОРФОГРАФИЧЕСКАЯ МИНУТКА

*Продолжите правило:*

Сочетания **ЧА** и **ЩА**  
пишем только с буквой


**А**



**Сочетания *чу* и *щу*  
пишем только с буквой**

**у**

# Работа со словом из словаря.





Крыльев нет у этой птицы,  
Но нельзя не подивиться:  
Лишь распустит птица хвост –  
И поднимется до звезд.

*ракет***а**



# **ракета**



- 1. Летательный аппарат с реактивным двигателем.*
- 2. Применяемый для фейерверков и сигнализации снаряд, состоящий из гильзы, начиненной пороховым составом, который после выстрела ярко светится при полете в воздухе.*
- 3. Боевой реактивный снаряд.*
- 4. Небольшое пассажирское быстроходное судно на подводных крыльях.*

# Повторение.





Найдите грамматическую основу. Выпишите пары слов.

**Космическая ракета неслась всё дальше от Земли.**





Когда мы употребляем слово  
***одеть***, а когда ***надеть***?

***одеть и надеть***



## ***Одеть и надеть***

**Два этих слова  
Мы часто путаем  
Так бестолково!  
Морозный выдался  
рассвет,  
Оделся в шубу старый  
дед.  
Выходит так, что дед одет,  
А шуба , стало быть,  
надета.  
Одеть, надеть ...  
Давай глядеть.  
Кого одеть и что надеть?  
Я полагаю, что на деда  
Три шубы может быть  
надето,**



**НАДЕТЬ**

**(ЧТО-  
НИБУДЬ)**

**форму**

**пальто**

**туфли**

**шапку**

**платье**

**КОСТЮМ**

**ОДЕТЬ**

**(КОГО-  
НИБУДЬ)**

**ребёнка**

**девочку**

**больного**

**куклу**

**бабушку**

**дедушку**



# Смотрим диск.



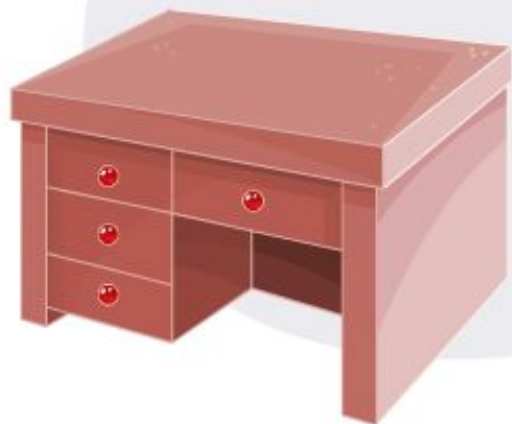
## Чем словосочетание отличается от слова?



Полка  
Книжная полка



Альбом  
Альбом для марок



Стол  
Письменный стол



Лист  
Кленовый лист


## Чем словосочетание отличается от слова?

**Словосочетание** — это «сложное название».


Оно более точно, чем слово, называет:

- ✓ **предмет** (стол — письменный стол);
- ✓ **действие** (светит — ярко светит);

# Закрепление изученного.



**Составьте словосочетания.**





***ФИЗКУЛЬТМИНУТКА.***



# **ФИЗКУЛЬТМИНУТКА.**

**Покачайтесь, покружитесь,  
Потянитесь, распрямитесь,  
Приседайте, приседайте,  
Пошагайте, пошагайте.**

**Встаньте на носок, на пятку,**



**Поскачите-ка вприсядку,  
Глубоко теперь вздохните,  
Сядьте тихо, отдохните.**

**Всё в порядок приведите  
И писать, друзья, начните.**

**Прочитайте и запишите словосочетания. Поставьте вопрос к зависимому слову.**

**Подойти к киоску, спросить у учителя, стоять у дороги, отдать кошке.**

**Образец: подойти (к чему?) к киоску.**



**Спишите, вставляя пропущенные буквы.**

**У меня на ст...ле ст...ит глобу... .  
Глобу... ст...ит на чёрной но...ке.  
Он похо.. на б...льшую гол...ву.  
На нём реки, горы и м...ря.**



# Занимательный русский язык.




Как ты понимаешь данный фразеологический оборот?


# Точить лясы.

## Точить лясы

Лясы(балясы) – это точёные фигурные столбики перил у крылечка; изготовить такую красоту мог только настоящий мастер. Наверное, сначала «точить балясы» означало вести изящную, причудливую, витиеватую (как балясы) беседу. А умельцев вести такую беседу к нашему времени становилось все меньше и меньше. Вот и стало это выражение обозначать пустую болтовню.



Отгадай ребус.



**подруга**



**Составьте рассказ  
по картинке.**



**Составьте словосочетания.  
Что вы узнали сегодня нового?  
Оцените свою работу на уроке.**



*Я сегодня доволен своей работой!*

*Я сегодня на уроке не всё понял.*

*Сегодня на уроке мне многое было непонятно.*

**Оцени свою работу  
на уроке**



**КОНЕЦ**



1. <http://intimite.ru/images/2013-50/21756940-1007087198.jpg>
2. [http://www.koreanrandom.com/forum/uploads/monthly\\_11\\_2013/post-12601-0-48087200-1383957371.jpg](http://www.koreanrandom.com/forum/uploads/monthly_11_2013/post-12601-0-48087200-1383957371.jpg)
3. [http://www.newzzz.kz/images/img\\_184.jpg](http://www.newzzz.kz/images/img_184.jpg)
4. [http://www.toyz.ru/pics/4/3/2/6/8/7/i/000300965\\_000305918\\_sizus600.jpg](http://www.toyz.ru/pics/4/3/2/6/8/7/i/000300965_000305918_sizus600.jpg)
5. <http://i.uralweb.ru/albums/fotos/f/06f/06feb264881b58868b5ac6f1742f5a0a.jpg>
6. <http://www.bodieko.si/wp-content/uploads/2009/11/sveza-rdeca-pesa.jpg>
7. [http://img1.liveinternet.ru/images/attach/c/2/65/868/65868491\\_0\\_c9fb\\_ed3c67ad\\_XL.jpg](http://img1.liveinternet.ru/images/attach/c/2/65/868/65868491_0_c9fb_ed3c67ad_XL.jpg)
8. [http://diet-log.ru/wp-content/uploads/2012/08/dinnaya\\_dieta.jpg](http://diet-log.ru/wp-content/uploads/2012/08/dinnaya_dieta.jpg)
9. [http://nevseoboi.com.ua/uploads/posts/2010-11/1291140393\\_fresh\\_strawberries\\_-0001-9.jpg](http://nevseoboi.com.ua/uploads/posts/2010-11/1291140393_fresh_strawberries_-0001-9.jpg)
10. <http://festival.1september.ru/articles/573646/Image6799.jpg>

11. [http://img.skimaster.ru/velo\\_2008/rukzak/8120\\_050\\_PARK\\_BK\\_SHP.jpg](http://img.skimaster.ru/velo_2008/rukzak/8120_050_PARK_BK_SHP.jpg)
12. <http://hotel.magomir.ru/files/img/market/wares/2042.png>
13. <http://child-hood.ru/images/stories/1content/toys-for-children.jpeg>
14. [http://cdn-frm-eu.wargaming.net/wot/ru/profile/photo-5353629.gif?\\_r=1357655240](http://cdn-frm-eu.wargaming.net/wot/ru/profile/photo-5353629.gif?_r=1357655240)
15. <http://rodrus.com/news/i/full1314876710.jpg>
16. [http://img0.liveinternet.ru/images/attach/c/5/87/872/87872610\\_211338997.png](http://img0.liveinternet.ru/images/attach/c/5/87/872/87872610_211338997.png)
17. [http://rpp.nashaucheba.ru/pars\\_docs/refs/158/157685/img22.jpg](http://rpp.nashaucheba.ru/pars_docs/refs/158/157685/img22.jpg)
18. <http://proxy10.media.online.ua/uol/r3-ac26a5eaec/519abc9e46e8d.jpg>
19. [http://img-fotki.yandex.ru/get/5820/25585874.168/0\\_9ff3e\\_a803ee8a\\_L.jpg](http://img-fotki.yandex.ru/get/5820/25585874.168/0_9ff3e_a803ee8a_L.jpg)

20. <http://blogwar.ru/ifls/small-image/130711-124116-3417.jpg>
21. <http://ymsdc.ru/uploads/news/1.png>
22. <http://www.edu.cap.ru/home/6311/pic/school0301.png>
23. [http://img-fotki.yandex.ru/get/5820/25585874.168/0\\_9ff3e\\_a803ee8a\\_L.jpg](http://img-fotki.yandex.ru/get/5820/25585874.168/0_9ff3e_a803ee8a_L.jpg)
24. <http://www.cap.ru/home/65/obrazov/sajty/karach/Images/plat.gif>
25. [http://cs11351.vkontakte.ru/u45194787/-5/x\\_7603785a.jpg](http://cs11351.vkontakte.ru/u45194787/-5/x_7603785a.jpg)
26. [http://rs.ksu.edu.sa/wp-content/uploads/2013/03/Teacher\\_Vectors-1.jpg](http://rs.ksu.edu.sa/wp-content/uploads/2013/03/Teacher_Vectors-1.jpg)
27. [http://plotnikova.ucoz.ru/load/prezentacii/uchimsja\\_pisat\\_bukvy/5-1-0-256](http://plotnikova.ucoz.ru/load/prezentacii/uchimsja_pisat_bukvy/5-1-0-256)