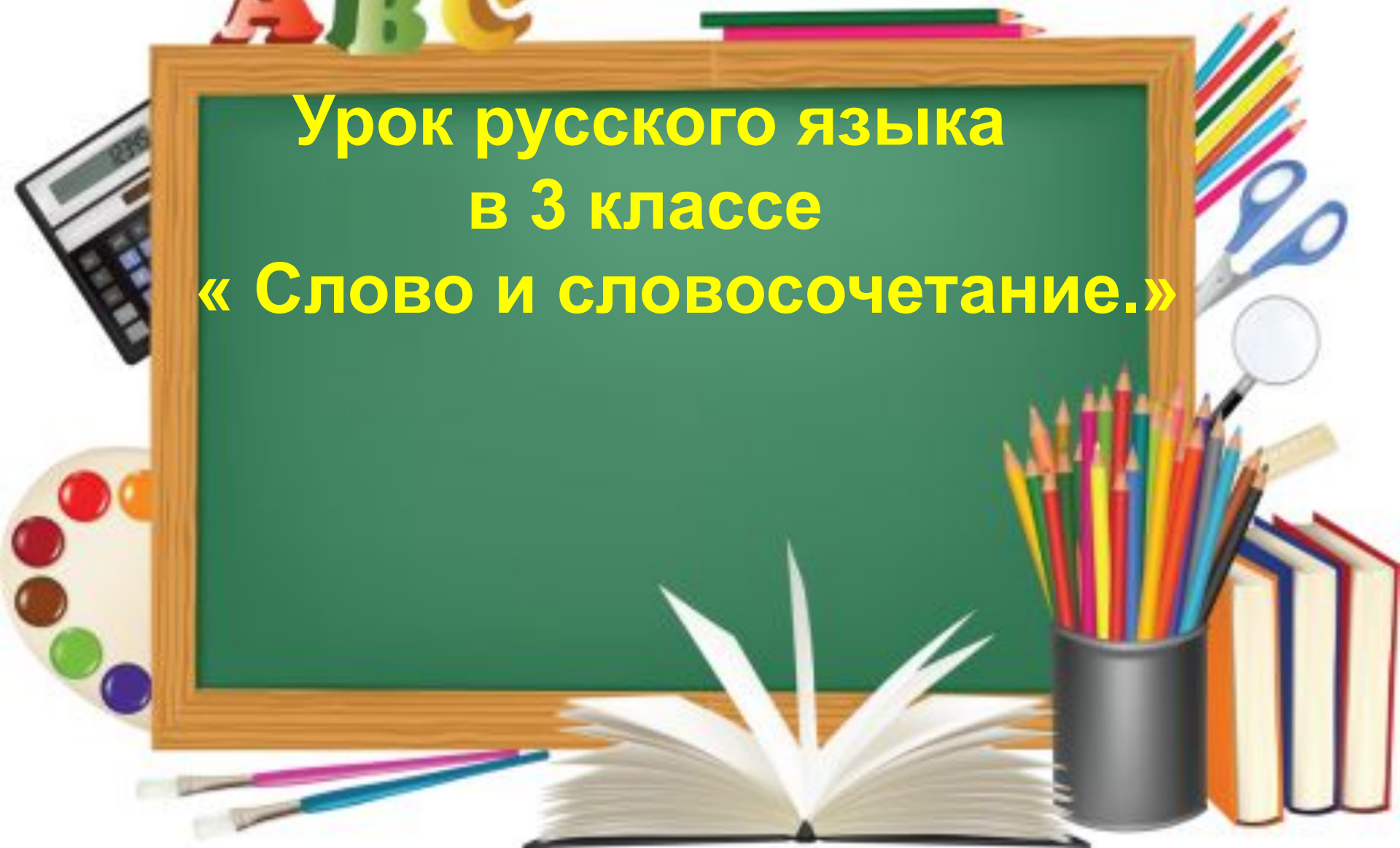


А В С

**Урок русского языка
в 3 классе
« Слово и словосочетание.»**



Мы – умные! Мы – смелые!


Мы – старательные!

Мы – внимательные!

Мы в третьем классе

учимся,

Всё у нас получится!



A B C

Урок № 20.

**Слово и
словосочетание.**





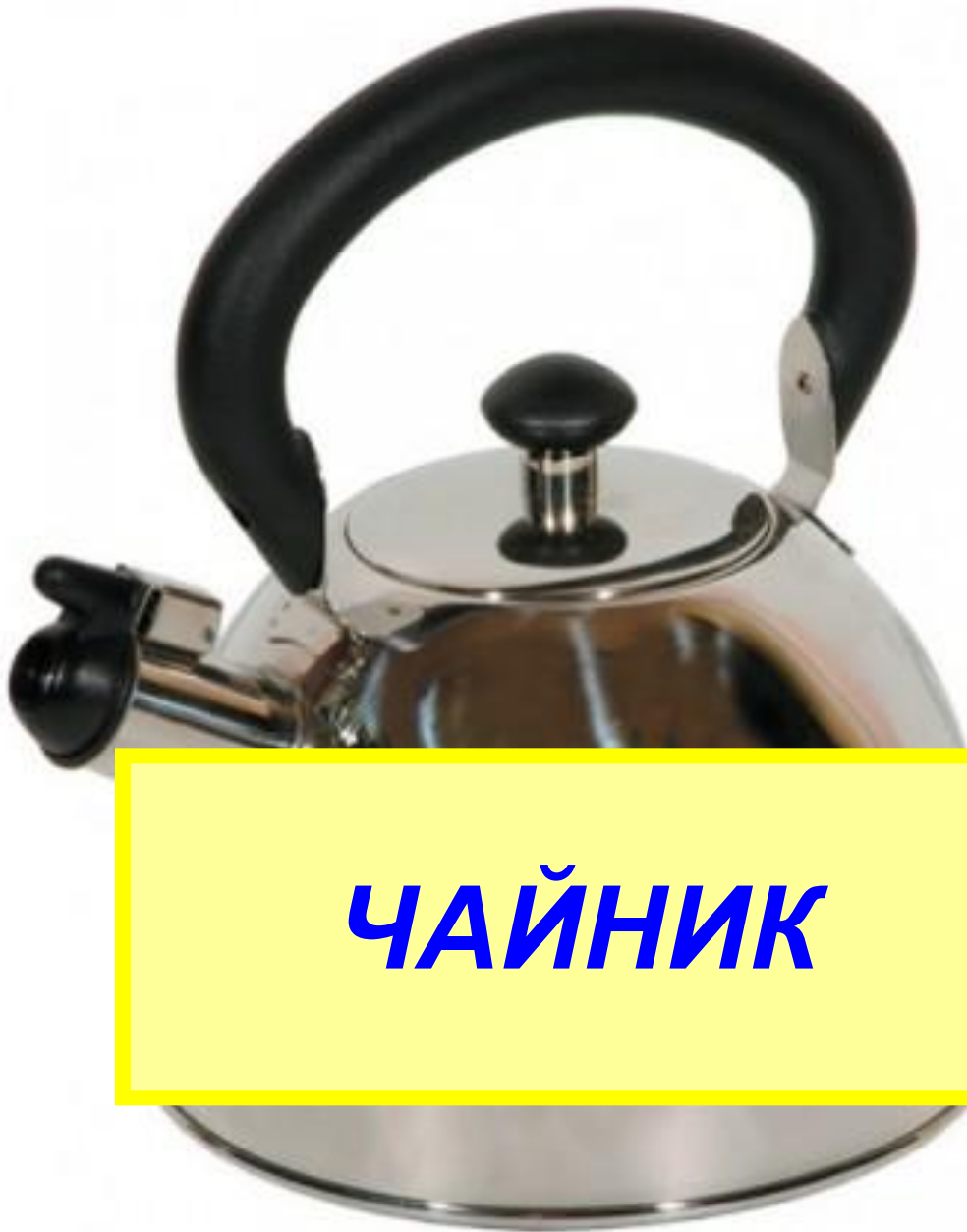
***Вы сюда пришли учиться,
Не лениться, а трудиться.
Работаем старательно,
Слушаем внимательно.***

Чистописание.






**За
И с
Кры
Э**



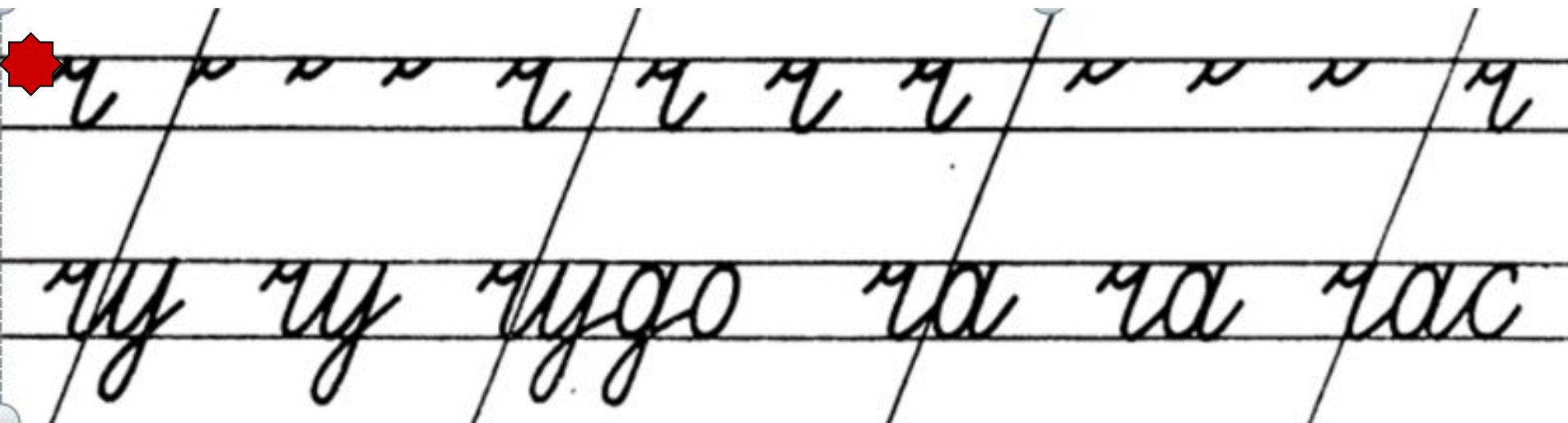
**аром,
карром,
ичит: -
ичит**

ЧАЙНИК

7



Чистописание (ч)



q p p p q / q q q / p p p / q
qu qu qugo qa qa qac





ОРФОГРАФИЧЕСКАЯ МИНУТКА

Продолжите правило:

Сочетания **ЧА** и **ЩА**
пишем только с буквой

А



**Сочетания *чу* и *щу*
пишем только с буквой**

у

Работа со словом из словаря.





Крыльев нет у этой птицы,
Но нельзя не подивиться:
Лишь распустит птица хвост –
И поднимется до звезд.

ракетa



ракета



- 1. Летательный аппарат с реактивным двигателем.*
- 2. Применяемый для фейерверков и сигнализации снаряд, состоящий из гильзы, начиненной пороховым составом, который после выстрела ярко светится при полете в воздухе.*
- 3. Боевой реактивный снаряд.*
- 4. Небольшое пассажирское быстроходное судно на подводных крыльях.*

Повторение.





Найдите грамматическую основу. Выпишите пары слов.

Космическая ракета неслась всё дальше от Земли.



Когда мы употребляем слово
одеть, а когда **надеть**?

одеть и надеть



Одеть и надеть

**Два этих слова
Мы часто путаем
Так бестолково!
Морозный выдался
рассвет,
Оделся в шубу старый
дед.
Выходит так, что дед
одет,
А шуба , стало быть,
надета.
Одеть, надеть ...
Давай глядеть.
Кого одеть и что надеть?
Я полагаю, что на деда
Три шубы может быть**



НАДЕТЬ

**(ЧТО-
НИБУДЬ)**

форму

пальто

туфли

шапку

платье

КОСТЮМ

ОДЕТЬ

**(КОГО-
НИБУДЬ)**

ребёнка

девочку

больного

куклу

бабушку

дедушку



Смотрим диск.



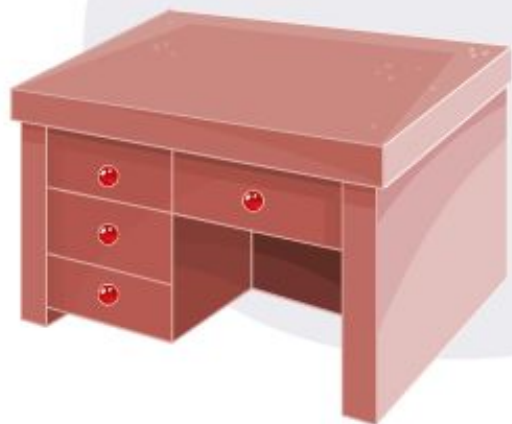
Чем словосочетание отличается от слова?



Полка
Книжная полка



Альбом
Альбом для марок



Стол
Письменный стол



Лист
Кленовый лист

Чем словосочетание отличается от слова?

Словосочетание — это «сложное название».


Оно более точно, чем слово, называет:

- ✓ **предмет** (стол — письменный стол);
- ✓ **действие** (светит — ярко светит);

Закрепление изученного.



Составьте словосочетания.



ФИЗКУЛЬТМИНУТКА.



ФИЗКУЛЬТМИНУТКА.

**Покачайтесь, покружитесь,
Потянитесь, распрямитесь,
Приседайте, приседайте,
Пошагайте, пошагайте.**

Встаньте на носок, на пятку,



**Поскачите-ка вприсядку,
Глубоко теперь вздохните,
Сядьте тихо, отдохните.**

**Всё в порядок приведите
И писать, друзья, начните.**

Прочитайте и запишите словосочетания. Поставьте вопрос к зависимому слову.

Подойти к киоску, спросить у учителя, стоять у дороги, отдать кошке.

Образец: подойти (к чему?) к киоску.



Спишите, вставляя пропущенные буквы.

**У меня на ст...ле ст...ит глобу... .
Глобу... ст...ит на чёрной но...ке.
Он похо.. на б...льшую гол...ву.
На нём реки, горы и м...ря.**



Занимательный русский язык.




Как ты понимаешь данный фразеологический оборот?


Точить лясы.

Точить лясы

Лясы(балясы) – это точёные фигурные столбики перил у крылечка; изготовить такую красоту мог только настоящий мастер. Наверное, сначала «точить балясы» означало вести изящную, причудливую, витиеватую (как балясы) беседу. А умельцев вести такую беседу к нашему времени становилось все меньше и меньше. Вот и стало это выражение обозначать пустую болтовню.



Отгадай ребус.



подруга



**Составьте рассказ
по картинке.**

**Составьте словосочетания.
Что вы узнали сегодня нового?
Оцените свою работу на уроке.**



Я сегодня доволен своей работой!

Я сегодня на уроке не всё понял.

Сегодня на уроке мне многое было непонятно.

**Оцени свою работу
на уроке**



КОНЕЦ



1. <http://intimite.ru/images/2013-50/21756940-1007087198.jpg>
2. http://www.koreanrandom.com/forum/uploads/monthly_11_2013/post-12601-0-48087200-1383957371.jpg
3. http://www.newzzz.kz/images/img_184.jpg
4. http://www.toyz.ru/pics/4/3/2/6/8/7/i/000300965_000305918_sizus600.jpg
5. <http://i.uralweb.ru/albums/fotos/f/06f/06feb264881b58868b5ac6f1742f5a0a.jpg>
6. <http://www.bodieko.si/wp-content/uploads/2009/11/sveza-rdeca-pesa.jpg>
7. http://img1.liveinternet.ru/images/attach/c/2/65/868/65868491_0_c9fb_ed3c67ad_XL.jpg
8. http://diet-log.ru/wp-content/uploads/2012/08/dinnaya_dieta.jpg
9. http://nevseboi.com.ua/uploads/posts/2010-11/1291140393_fresh_strawberries_-0001-9.jpg
10. <http://festival.1september.ru/articles/573646/Image6799.jpg>

11. http://img.skimaster.ru/velo_2008/rukzak/8120_050_PARK_BK_SHP.jpg
12. <http://hotel.magomir.ru/files/img/market/wares/2042.png>
13. <http://child-hood.ru/images/stories/1content/toys-for-children.jpeg>
14. http://cdn-frm-eu.wargaming.net/wot/ru/profile/photo-5353629.gif?_r=1357655240
15. <http://rodrus.com/news/i/full1314876710.jpg>
16. http://img0.liveinternet.ru/images/attach/c/5/87/872/87872610_211338997.png
17. http://rpp.nashaucheba.ru/pars_docs/refs/158/157685/img22.jpg
18. <http://proxy10.media.online.ua/uol/r3-ac26a5eaec/519abc9e46e8d.jpg>
19. http://img-fotki.yandex.ru/get/5820/25585874.168/0_9ff3e_a803ee8a_L.jpg

20. <http://blogwar.ru/ifls/small-image/130711-124116-3417.jpg>
21. <http://ymsdc.ru/uploads/news/1.png>
22. <http://www.edu.cap.ru/home/6311/pic/school0301.png>
23. http://img-fotki.yandex.ru/get/5820/25585874.168/0_9ff3e_a803ee8a_L.jpg
24. <http://www.cap.ru/home/65/obrazov/sajty/karach/Images/plat.gif>
25. http://cs11351.vkontakte.ru/u45194787/-5/x_7603785a.jpg
26. http://rs.ksu.edu.sa/wp-content/uploads/2013/03/Teacher_Vectors-1.jpg
27. http://plotnikova.ucoz.ru/load/prezentacii/uchimsja_pisat_bukvy/5-1-0-256