

Урок русского языка
во **2** классе
УМК: «Перспективная
начальная школа»



Девиз урока:

**ХОТИМ ВСЁ
ЗНАТЬ!**

9 апреля.

Классная работа.



САМОЛЁТ

В синем небе пролетает,
Обгоняя птиц полёт.
Человек им управляет.
Что такое? ...



САМОЛЁТ

сам



лёт

ПЫЛЕСОС

Есть у нас в квартире робот,
У него огромный хобот.
Любит робот чистоту
И гудит, как лайнер ТУ.



ΠΕΤΥΧ



ΠΕΤΥΧ

Тема урока:

"Сложные слова"



Вывод

**Сложные слова образуются
сложением основ.**



САМОЛЁТ

ПЫЛЕСОС




Соединительные гласные


о


после
твёрдой
основы

е

после
мягкой
основы







Работа по учебнику стр.95 упр.106

- Обратный словарь
- Толковый словарь
- «Произноси правильно»
- «Пиши правильно»



Исследователи - ЛИНГВИСТЫ



Исследовательская группа №1

ВОДОВОЗ

КНИГОЛЮБ

РЫБОЛОВ

ЗВЕЗДОПАД

ПЧЕЛОВОД

СКАЛОЛАЗ



Исследовательская
группа №2

пешеход

землетрясение

змеелов

вездеход

кашевар

овощевод



Тест

Сложные слова образованы

сложением
Молодцы!

сложением
слов



Тест

Соединительная гласная **е**
пишется после _____

МЯГКОЙ
Молодцы!

ТВЁРДОЙ ОСНОВЫ



Тест

В слове мух...мор соединительная
гласная _____

Молодцы!

а

отсутствует



Тест

В слове пыл...сос соединительная
гласная _____

Молодцы!

и

отсутствует



Тест

В слове **стен...газета**
соединительная гласная

Молодцы!

е

о



Обобщение

- Сложные слова образованы сложением основ.
- Корни в сложных словах соединяются соединительными гласными о и е.
- После твёрдой основы пишется соединительная гласная о.
- После мягкой основы пишется соединительная гласная е.
- Сложные слова служат для краткости речи.

Молодцы!



