

*Красота есть гармония;  
в ней залог успокоения...*

*Ф.М.Достоевский*

*Сочинение по картине Ф.П. Толстого  
«Букет цветов, бабочка и птичка».*





## **Ф.П.Толстой** (1783 – 1873)

Фёдор Петрович Толстой - замечательный русский художник и скульптор.

Родился в семье графа П.А.Толстого в 1783 году. Будущий художник, как было принято в то время, с рождения был записан в Преображенский полк в чине сержанта. После окончания Морского корпуса в 1802 году молодой мичман Фёдор Толстой поступил в Академию художеств, где потом долгие годы преподавал. В последние годы жизни художник потерял зрение.

Скончался великий мастер в 1873 году.

## Расшифруй слова

Ю Н Т М А Р О Т Р

натюрморт

Р А Т Н И К А

картина

М К П О З Ц Я О И И

КОМПОЗИЦИЯ

О Е С И Ч Е Н И И

сочинение



Как называется такая картина?

**Натюрморт** – картина, изображающая посуду, цветы, ягоды, фрукты и другие предметы.





**Композиция картины** - расположение предметов в пространстве, выделение главного в изображении.



КАК НАРИСОВАТЬ ПОРТРЕТ ЦВЕТКА?  
ОН НЕ УБЕЖИТ НАВЕРНЯКА,  
А ХУДОЖНИК РВАТЬ ЕГО НЕ СТАНЕТ,  
ПУСТЬ ЦВЕТОК РАСТЁТ СЕБЕ, НЕ ВЯНЕТ.  
( В. БЕРЕСТОВ )



# Описываем цветы



КОСМЕЯ




ЛЕВКОЙ

МАК

БАРХАТЕЦ



ДУШИСТЫЙ ГОРОШЕК

# Каких животных изобразил художник?






# Описываем детали



# Описываем фон



## Выберите

Коричневые, коричневато-зеленоватые, розоватые, охристые, синеватые, красно-бордовые оттенки красок...



## Сочинение по картине Ф.П. Толстого «Букет цветов, бабочка и птичка».

### 1. Вступление.

Краткая информация о художнике.

### 2. Основная часть.

Композиция натюрморта: цветы; бабочка; птичка; гусеница и мушки.

### 3. Концовка.

Удивительная тайна картины.



# 1. Вступление.

- Какая картина перед тобой?
- Как называется такая картина?
- Какие краски использовал Ф.Л. Толстой для картины?

## Слова для справок:

Передо мной ... русского ... Ф.П.Толстого  
«.....». Художник изобразил ... .

... коричневые, коричнево-зеленоватые,  
розовые, красно-бордовые... оттенки  
красок

## 2. Основная часть.

- Что мы видим в центре картины? красивый букет цветов
- Где и в чём стоят цветы?
- Чем заполнена ваза? в стеклянной вазе, она, свежими садовыми
- Что видно сквозь прозрачное стекло? виден каждый стебелёк
- Какие цветы в букете? все разные садовые
- Что дрожит на розовом цветке? капля росы
- Кого изобразил художник на листке в букете? крошечную муху
- Кто сидит на вазе? лимонно-жёлтая бабочка, порхает, ароматных  
Что она делает?
- Кто ползёт по опавшему листику около вазы? яркая оранжевая гусеница
- Кто сидит рядом с вазой на карандаше? разноцветная птичка, любит  
Что она делает?


### **3. Концовка.**

**– Понравился ли тебе эта картина? Что хотел подчеркнуть в ней художник?**

**(при создании картины мастер ... красоту простых предметов ... полная гармония цветов и животных...)**

**- Какие чувства у тебя возникали, когда ты рассматривал этот натюрморт?**

**(Мир, окружающий человека, прекрасен, только надо уметь видеть эту красоту.)**



Художник своей картиной говорит нам:  
будьте внимательны к природе, и она  
щедро откроет вам свою красоту,  
свои тайны.



Автор презентации  
учитель начальных классов СОШ № 404  
Гаврилова Инна Николаевна  
г.Санкт-Петербург

ИСТОЧНИКИ: [http://www.territa.ru/\\_ph/948/2/558624056.jpg](http://www.territa.ru/_ph/948/2/558624056.jpg) t1@4467961e-ab0e-40a3-a1d0-3ac07a0ab408  
[http://img0.liveinternet.ru/images/attach/c/1/62/371/62371632\\_465pxFedor\\_Petrovich\\_Tolstoy\\_b.jpg](http://img0.liveinternet.ru/images/attach/c/1/62/371/62371632_465pxFedor_Petrovich_Tolstoy_b.jpg)